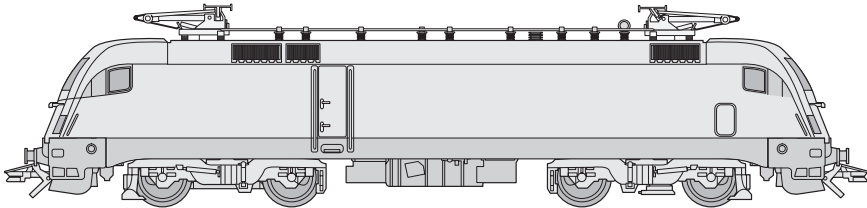


märklin
H0



Modell der Baureihe ES64 MRCE

39837

Inhaltsverzeichnis	Seite
Informationen zum Vorbild	4
Sicherheitshinweise	6
Allgemeine Hinweise	6
Funktionen	6
Schaltbare Funktionen	7
Parameter / Register	22
Ergänzendes Zubehör	23
Betriebshinweise	23
Wartung und Instandhaltung	24
Ersatzteile	30

Sommaire	Page
Informations concernant la locomotive réelle	4
Remarques importantes sur la sécurité	10
Informations générales	10
Fonctionnement	10
Fonctions commutables	11
Paramètre / Registre	22
Accessoires complémentaires	23
Remarques sur l'exploitation	23
Entretien et maintien	24
Pièces de rechange	30

Table of Contents	Page
Information about the prototype	4
Safety Notes	8
General Notes	8
Functions	8
Controllable Functions	9
Parameter / Register	22
Complementary accessories	23
Information about operation	23
Service and maintenance	24
Spare Parts	30

Inhoudsopgave	Pagina
Informatie van het voorbeeld	4
Veiligheidsvoorschriften	12
Algemene informatie	12
Functies	12
Schakelbare functies	13
Parameter / Register	22
Aanvullende toebehoren	23
Opmerkingen over de werking	23
Onderhoud en handhaving	24
Onderdelen	30

Indice de contenido	Página	Innehållsförteckning	Sida
Aviso de seguridad	14	Säkerhetsanvisningar	18
Informaciones generales	14	Allmänna informationer	18
Funciones	14	Funktioner	18
Funciones posibles	15	Kopplingsbara funktioner	19
Parámetro / Registro	22	Parameter / Register	22
Accesorios complementarios	23	Ytterligare tillbehör	23
Instrucciones de uso	23	Drifthanvisningar	23
El mantenimiento	24	Underhåll och reparation	24
Recambios	30	Reservdelar	30

Indice del contenido	Página	Indholdsfortegnelse	Side
Avvertenze per la sicurezza	16	Vink om sikkerhed	20
Avvertenze generali	16	Generelle oplysninger	20
Funzioni	16	Funktioner	20
Funzioni commutabili	17	Styrbare funktioner	21
Parametro / Registro	22	Parameter / Register	22
Accessori complementari	23	Ekstra tilbehør	23
Avvertenze per il funzionamento	23	Brugsanvisninger	23
Manutenzione ed assistere	24	Service og reparation	24
Pezzi di ricambio	30	Reservedele	30

Informationen zum Vorbild

Die von Siemens Transportation System (TS) entwickelte Mehrsystemlok ES 64 wurde für den schweren Güterdienst in ganz Europa bestellt. Sie kann unter Wechselstromsystemen in Deutschland, Österreich, Schweiz, Schweden und Norwegen (15 kV, 16,7 Hz) bzw. in Dänemark, Luxemburg, Nordfrankreich und Ungarn (25 kV, 16,7 Hz) betrieben werden. Ihr Einsatzgebiet unter Gleichstromsystemen erstreckt sich auf Belgien, Italien und Polen (3 kV), bzw. Südfrankreich und die Niederlande (1,5 kV).

Der europaweite Einsatz erforderte auch eine hohe Flexibilität bei der Signallichtausrüstung: Die Leuchten für verschiedene Leuchtstärken und Farben sind in LED-Technologie ausgeführt, die zahlreiche Vorteile bietet, wie geringe Ausfallwahrscheinlichkeit, verschiedene Lichtstärken durch Zubzw. Abschalten von LED-Gruppen, Integration verschiedener Farben in einer Leuchte sowie geringere Verluste durch Wärmeentwicklung.

Durch einen kleinen Umbau kann die Lok auch für den hochwertigen Personenzugdienst eingesetzt werden, wobei die Höchstgeschwindigkeit dann bei 230 km/h liegt.

Information about the Prototype

The class ES 64 general-purpose locomotive developed by Siemens Transportation System (TS) was ordered all over Europe for heavy freight service. It can be run on alternating current systems in Germany, Austria, Switzerland, Sweden, and Norway (15 kilovolts, 16.7 Hertz) and in Denmark, Luxembourg, Northern France, and Hungary (25 kilovolts, 16.7 Hertz). Its area of use on direct current systems ranges from Belgium, Italy, and Poland (3 kilovolts), to Southern France and the Netherlands (1.5 kilovolts).

This locomotive's use all over Europe also requires a high level of flexibility in the headlights / marker lights used on it: The lights for different light intensities and colors are done with LED technology, which has numerous advantages such as a low probability of malfunctioning, different light intensities by turning groups of LED's on and off, integration of different colors in a light as well as lower losses from heat generation.

A small conversion process allows this locomotive to also be used for high quality passenger service in which the maximum speed is then 230 km/h or 144 mph.

Informations concernant la locomotive réelle

La locomotive polycourant ES 64 développée par Siemens Transportation System (TS) a été utilisée dans toute l'Europe pour le transport de marchandises lourdes. Elle peut fonctionner sur les réseaux à courant alternatif d'Allemagne, d'Autriche, de Suisse, de Suède et de Norvège (15 kV, 16,7 Hz) ou du Danemark, du Luxembourg, du nord de la France et de la Hongrie (25 kV, 16,7 Hz). Son domaine d'utilisation sur les réseaux à courant continu s'étend à la Belgique, à l'Italie et à la Pologne (3 kV) ou au sud de la France et aux Pays-Bas (1,5 kV).

L'utilisation à l'échelle européenne exige également une flexibilité élevée en termes de feux de signal : les diverses intensités et couleurs des feux sont obtenues avec la technologie DEL (diodes électroluminescentes) qui présente de nombreux avantages, notamment la réduction des défaillances, les différentes intensités lumineuses par l'activation ou la désactivation de groupes de DEL, l'intégration de plusieurs couleurs dans un seul feu ainsi que les faibles pertes thermiques.

Grâce à une petite conversion, la locomotive peut également être utilisée pour le transport haut de gamme de passagers, car la vitesse de pointe atteint alors 230 km/h.

Informatie van het voorbeeld

De bestellingen, van de door Siemens Transport Systems (TS) ontwikkelde meer-systemen loc ES 64 voor de zware goederendienst, kwamen uit heel Europa. Hij kan zowel gebruikt worden op het wisselstroomsysteem in Duitsland, Oostenrijk, Zwitserland, Zweden, en Noorwegen (15 kV, 16,7 Hz), als in Denemarken, Luxemburg, Noord-Frankrijk en Hongarije (25 kV, 16,7 Hz). Het gebruiksgebied op het gelijkstroomsysteem strekt zich uit van België, Italië en Polen (3 kV) tot Zuid-Frankrijk en Nederland (1,5 kV).

Voor het gebruik in heel Europa was er ook een grote flexibiliteit van de seinverlichting nodig. De lampen voor de verschillende lichtsterktes en kleuren is in LED-technologie uitgevoerd. Dit biedt talrijke voordelen zoals geringe uitval, verschillende lichtsterktes door bij- of afschakelen van LED-groepen, integratie van verschillende kleuren in één seinlamp en geringe verliezen door warmteontwikkeling.

Door een kleine ombouw kan de loc ook voor de hoogwaardige reizigersdienst ingezet worden waarbij een maximumsnelheid van 230 km/h gehaald kan worden.

Sicherheitshinweise

- Die Lok darf nur mit einem dafür bestimmten Betriebssystem (Märklin Wechselstrom, Märklin Delta, Märklin Digital oder Märklin Systems) eingesetzt werden.
- Nur Schaltnetzteile/Transformatoren verwenden, die Ihrer örtlichen Netzspannung entsprechen.
- Die Lok darf nur aus einer Leistungsquelle versorgt werden.
- Beachten Sie unbedingt die Sicherheitshinweise in der Bedienungsanleitung zu Ihrem Betriebssystem.
- Für den konventionellen Betrieb der Lok muss das Anschlussgleis entstört werden. Dazu ist das Entstörset 74046 zu verwenden. Für Digitalbetrieb ist das Entstörset nicht geeignet.
- Setzen Sie das Modell keiner direkten Sonneneinstrahlung, starken Temperaturschwankungen oder hoher Luftfeuchtigkeit aus.









Allgemeine Hinweise

- Die Bedienungsanleitung und die Verpackung sind Bestandteil des Produktes und müssen deshalb aufbewahrt sowie bei Weitergabe des Produktes mitgegeben werden.
- Für Reparaturen oder Ersatzteile wenden Sie sich bitte an Ihren Märklin-Fachhändler.
- <http://www.maerklin.com/en/imprint.html>

Funktionen

- Erkennung der Betriebsart: automatisch.
- Einstellbare Adressen: 01 – 80
- Adresse ab Werk: **12**
- Mfx-Technologie für Mobile Station / Central Station. Name ab Werk: **BR 182 567-8**
- **Softdrive**Sinus-Antrieb mit wartungsfreiem Motor.
- Veränderbare Anfahrverzögerung (ABV).
- Veränderbare Bremsverzögerung (ABV).
- Veränderbare Höchstgeschwindigkeit.
- Einstellen der Lokparameter (Adresse, Anfahr-/Bremsverzögerung, Höchstgeschwindigkeit): über Control Unit, Mobile Station oder Central Station.
- Fahrtrichtungsabhängige Stirnbeleuchtung.
- Im Analogbetrieb stehen nur die Fahr- und Lichtwechselfunktionen zur Verfügung.

Jegliche Garantie-, Gewährleistungs- und Schadensersatzansprüche sind ausgeschlossen, wenn in Märklin-Produkten nicht von Märklin freigegebene Fremdteile eingebaut werden und / oder Märklin-Produkte umgebaut werden und die eingebauten Fremdteile bzw. der Umbau für sodann aufgetretene Mängel und / oder Schäden ursächlich war. Die Darlegungs- und Beweislast dafür, dass der Einbau von Fremdteilen oder der Umbau in bzw. von Märklin-Produkten für aufgetretene Mängel und / oder Schäden nicht ursächlich war, trägt die für den Ein- und / oder Umbau verantwortliche Person und / oder Firma bzw. der Kunde.

Schaltbare Funktionen					 Digital / Systems
Spitzensignal	function+off	Funktion 	Funktion 	Funktion f0	Funktion f0
Fernlicht	f1	Funktion 1	Funktion 3	Funktion f1	Funktion f1
Geräusch: Betriebsgeräusch	f2	Funktion 2	Funktion 2	Funktion f2	Funktion f2
Geräusch: Signalhorn	f3	Funktion 3	Funktion 6	Funktion f3	Funktion f3
ABV	f4	Funktion 4	Funktion 4	Funktion f4	Funktion f4
Geräusch: Hauptschalter	—	—	Funktion 5	Funktion f5	Funktion f5
Stirnbeleuchtung Führerstand 2 aus *	—	—	Funktion 1	Funktion f6	Funktion f6
Geräusch: Lüfter	—	—	Funktion 7	Funktion f7	Funktion f7
Stirnbeleuchtung Führerstand 1 aus *	—	—	Funktion 8	Funktion f8	Funktion f8
Geräusch: Bahnhoofsansage	—	—	—	Funktion f9	Funktion f9
Rangierlicht doppel A *	—	—	 + f1 + f8	f0 + f6 + f8	f0 + f6 + f8

* nur in Verbindung mit Spitzensignal

Safety Notes

- This locomotive is to be used only with an operating system designed for it (Märklin AC, Märklin Delta, Märklin Digital or Märklin Systems).
- Use only switched mode power supply units and transformers that are designed for your local power system.
- This locomotive must never be supplied with power from more than one transformer.
- Pay close attention to the safety notes in the instructions for your operating system.
- The feeder track must be equipped to prevent interference with radio and television reception, when the locomotive is to be run in conventional operation. The 74046 interference suppression set is to be used for this purpose.
- Do not expose the model to direct sunlight, extreme changes in temperature, or high humidity.









General Notes

- The operating instructions and the packaging are a component part of the product and must therefore be kept as well as transferred along with the product to others.
- Please see your authorized Märklin dealer for repairs or spare parts.
- <http://www.maerklin.com/en/imprint.html>

Functions

- Recognition of the mode of operation: automatic.
- Addresses that can be set: 01 – 80
- Address set at the factory: **12**
- Mfx technology for the Mobile Station / Central Station. Name set at the factory: **BR 182 567-8**
- **Softdrive**Sinus propulsion with a maintenance-free motor.
- Adjustable acceleration (ABV).
- Adjustable Braking delay (ABV).
- Adjustable maximum speed.
- Setting the locomotive parameters (address, acceleration/braking delay, maximum speed): with the Control Unit, Mobile Station, Central Station.
- Headlights, changing over with the direction of travel.
- Only the train control functions and headlight changeover feature are available in analog operation.

No warranty or damage claims shall be accepted in those cases where parts neither manufactured nor approved by Märklin have been installed in Märklin products or where Märklin products have been converted in such a way that the non-Märklin parts or the conversion were causal to the defects and / or damage arising. The burden of presenting evidence and the burden of proof thereof, that the installation of non-Märklin parts or the conversion in or of Märklin products was not causal to the defects and / or damage arising, is borne by the person and / or company responsible for the installation and / or conversion, or by the customer.

Controllable Functions					 Digital / Systems
Headlights/marker lights	function+off	Function 	Function 	Function f0	Function f0
Long distance headlights	f1	Function 1	Function 3	Function f1	Function f1
Sound effect: Operating sounds	f2	Function 2	Function 2	Function f2	Function f2
Sound effect: Horn	f3	Function 3	Function 6	Function f3	Function f3
ABV	f4	Function 4	Function 4	Function f4	Function f4
Sound effect: Main relay	—	—	Function 5	Function f5	Function f5
Headlights at engineer's cab 2 off *	—	—	Function 1	Function f6	Function f6
Sound effect: Blower	—	—	Function 7	Function f7	Function f7
Headlights at engineer's cab 1 off *	—	—	Function 8	Function f8	Function f8
Sound effect: Station announcements	—	—	—	Function f9	Function f9
Double A switching light *	—	—	 + f1 + f8	f0 + f6 + f8	f0 + f6 + f8

* only in conjunction with Headlights/marker lights

Remarques importantes sur la sécurité

- La locomotive ne peut être mise en service qu'avec un système d'exploitation adéquat (Märklin AC, Märklin Delta, Märklin Digital ou Märklin Systems).
- Utiliser uniquement des convertisseurs et transformateurs correspondant à la tension du secteur local.
- La locomotive ne peut être alimentée en courant que par une seule source de courant.
- Veuillez impérativement respecter les remarques sur la sécurité décrites dans le mode d'emploi de votre système d'exploitation.
- Pour l'exploitation de la locomotive en mode conventionnel, la voie de raccordement doit être déparasitée. A cet effet, utiliser le set de déparasitage réf. 74046. Le set de déparasitage ne convient pas pour l'exploitation en mode numérique.
- Ne pas exposer le modèle à un ensoleillement direct, à de fortes variations de température ou à un taux d'humidité important.









Informations générales

- La notice d'utilisation et l'emballage font partie intégrante du produit ; ils doivent donc être conservés et, le cas échéant, transmis avec le produit.
- Pour toute réparation ou remplacement de pièces, adressez-vous à votre détaillant-spécialiste Märklin.
- <http://www.maerklin.com/en/imprint.html>

Fonctionnement

- Détection du mode d'exploitation : automatique.
- Adresses disponibles : 01 – 80
- Adresse encodée en usine : **12**
- Technologie mfx pour Mobile Station / Central Station. Nom encodée en usine : **BR 182 567-8**
- **Softdrive**Sinus avec moteur sans entretien.
- Temporisation d'accélération réglable (ABV).
- Temporisation de freinage réglable (ABV).
- Vitesse maximale réglable.
- Réglage des paramètres de la loco (adresse, temporisation accélér.-freinage, vitesse maximale) : via Control Unit, Mobile Station ou Central Station.
- Feux de signalisation avec inversion selon sens de marche.
- En mode d'exploitation analogique, seules les fonctions relatives à la conduite et à l'inversion des feux sont disponibles.

Tout recours à une garantie commerciale ou contractuelle ou à une demande de dommages-intérêt est exclu si des pièces non autorisées par Märklin sont intégrées dans les produits Märklin et / ou si les produits Märklin sont transformés et si les pièces d'autres fabricants montées ou la transformation constituent la cause des défauts et / ou dommages apparus. C'est à la personne et / ou la société responsable du montage / de la transformation ou au client qu'incombe la charge de prouver que le montage des pièces d'autres fabricants sur des produits Märklin ou la transformation des produits Märklin n'est pas à l'origine des défauts et ou dommages apparus.

Fonctions commutables					 Digital / Systems
Fanal éclairage	function+off	Fonction 	Fonction 	Fonction f0	Fonction f0
Phares à longue portée	f1	Fonction 1	Fonction 3	Fonction f1	Fonction f1
Bruitage : Bruit d'exploitation	f2	Fonction 2	Fonction 2	Fonction f2	Fonction f2
Bruitage : trompe, signal	f3	Fonction 3	Fonction 6	Fonction f3	Fonction f3
ABV	f4	Fonction 4	Fonction 4	Fonction f4	Fonction f4
Bruitage : combinateur de commande	—	—	Fonction 5	Fonction f5	Fonction f5
Fanal de la cabine de conduite 2 éteint *	—	—	Fonction 1	Fonction f6	Fonction f6
Bruitage : ventilateur	—	—	Fonction 7	Fonction f7	Fonction f7
Fanal de la cabine de conduite 1 éteint *	—	—	Fonction 8	Fonction f8	Fonction f8
Bruitage : Annonce en gare	—	—	—	Fonction f9	Fonction f9
Feu de manœuvre double A *	—	—	 + f1 + f8	f0 + f6 + f8	f0 + f6 + f8

* Uniquement en combinaison avec Fanal éclairage

Veiligheidsvoorschriften

- De loc mag alleen met een daarvoor bestemd bedrijfssysteem (Märklin AC, Märklin Delta, Märklin digitaal of Märklin Systems) gebruikt worden.
- Alleen net-adapters en transformatoren gebruiken waarvan de aangegeven netspanning overeenkomt met de netspanning ter plaatse.
- De loc mag niet vanuit meer dan één stroomvoorziening gelijktijdig gevoed worden.
- Lees ook aandachtig de veiligheidsvoorschriften in de gebruiksaanwijzing van uw bedrijfssysteem.
- Voor het conventionele bedrijf met de loc dient de aansluitrail te worden ontstoort. Hiervoor dient men de ontstoor-set 74046 te gebruiken. Voor het digitale bedrijf is deze ontstoor-set niet geschikt.
- Stel het model niet bloot aan in directe zonnestraling, sterke temperatuurwisselingen of hoge luchtvochtigheid.









Algemene informatie

- De gebruiksaanwijzing en de verpakking zijn een bestanddeel van het product en dienen derhalve bewaard en meegeleverd te worden bij het doorgeven van het product.
- Voor reparatie of onderdelen kunt u zich tot uw Märklin winkelier wenden.
- <http://www.maerklin.com/en/imprint.html>

Funcities

- Herkenning van het bedrijfssysteem: automatisch.
- Instelbare adressen: 01 – 80
- Vanaf de fabriek ingesteld: **12**
- Mfx-technologie voor het Mobile Station/Central Station. Naam af de fabriek: **BR 182 567-8**
- **Softdrive**Sinus met onderhoudsvrije motor.
- Instelbare optrekvertraging (ABV).
- Instelbare afremvertraging (ABV).
- Instelbare maximumsnelheid.
- Instellen van de locomotiefparameters (adres, optrek-/afremvertraging, maximumsnelheid): d.m.v. Control Unit, Mobile Station of Central Station.
- Rijrichtingafhankelijke frontseinen.
- In analoogbedrijf zijn alleen de rij- en lichtwissel-functies beschikbaar.

Elke aanspraak op garantie en schadevergoeding is uitgesloten, wanneer in Märklin-producten niet door Märklin vrijgegeven vreemde onderdelen ingebouwd en / of Märklin-producten omgebouwd worden en de ingebouwde vreemde onderdelen resp. de ombouw oorzaak van nadien opgetreden defecten en / of schade was. De aantoonplicht en de bewijslijst daaromtrent, dat de inbouw van vreemde onderdelen in Märklin-producten of de ombouw van Märklin-producten niet de oorzaak van opgetreden defecten en / of schade is geweest, berust bij de voor de inbouw en/of ombouw verantwoordelijke persoon en / of firma danwel bij de klant.

Schakelbare functies					 Digital / Systems
Frontsein	function+off	Functie 	Functie 	Functie f0	Functie f0
Schijnwerper	f1	Functie 1	Functie 3	Functie f1	Functie f1
Geluid: bedrijfsgeluiden	f2	Functie 2	Functie 2	Functie f2	Functie f2
Geluid: signaalhoorn	f3	Functie 3	Functie 6	Functie f3	Functie f3
ABV	f4	Functie 4	Functie 4	Functie f4	Functie f4
Geluid van de hoofdschakelaar	—	—	Functie 5	Functie f5	Functie f5
Frontverlichting Cabine 2 uit *	—	—	Functie 1	Functie f6	Functie f6
Geluid: ventilator	—	—	Functie 7	Functie f7	Functie f7
Frontverlichting Cabine 1 uit *	—	—	Functie 8	Functie f8	Functie f8
Geluid: stationsomroep	—	—	—	Functie f9	Functie f9
Rangeerlicht dubbel A *	—	—	 + f1 + f8	f0 + f6 + f8	f0 + f6 + f8

* alleen in combinatie met Frontsein

Aviso de seguridad

- La locomotora solamente debe funcionar en un sistema de corriente propio (Märklin AC – Märklin Delta – Märklin Digital o Märklin Systems).
- Emplear únicamente fuentes de alimentación conmutadas y transformadores que sean de la tensión de red local.
- La locomotora no deberá recibir corriente eléctrica mas que de un solo punto de abasto.
- Observe bajo todos los conceptos, las medidas de seguridad indicadas en las instrucciones de su sistema de funcionamiento.
- Para el funcionamiento convencional de la locomotora deben suprimirse las interferencias en la vía de conexión de la alimentación. Para ello debe emplearse el set supresor de interferencias 74046. El set supresor de interferencias no es adecuado para el funcionamiento en modo digital.
- No exponer el modelo en miniatura a la radiación solar directa, a oscilaciones fuertes de temperatura o a una humedad del aire elevada.





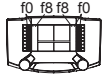



Informaciones generales

- Las instrucciones de empleo y el embalaje forman parte íntegra del producto y, por este motivo, deben guardarse y entregarse junto con el producto en el caso de venderlo o transmitirlo a otro.
- Para reparaciones o recambios contacte con su proveedor Märklin especializado.
- <http://www.maerklin.com/en/imprint.html>

Funciones

- Reconocimiento del sistema: automático.
- Códigos disponibles: 01 – 80
- Código de fábrica: **12**
- Tecnología mfx para la Mobile Station/Central Station. Nombre de fábrica: **BR 182 567-8**
- **Softdrive**Sinus con motor exento de mantenimiento.
- Arranque lento variable (ABV).
- Frenado lento variable (ABV).
- Velocidad máxima variable.
- Fijar parámetros de la locomotora (código, arranque y frenado, velocidad máxima) por el Control Unit, Mobile Station o Central Station.
- Faros frontales dependientes del sentido de marcha.
- En funcionamiento en modo analógico están disponibles únicamente las funciones de tracción y de alternancia de luces.

Se excluye todo derecho de garantía, prestación de garantía e indemnización sobre aquellos productos Märklin en los que se hubieran montado piezas ajenas no autorizadas por Märklin y/o sobre aquellos productos Märklin que hayan sido modificados cuando la piezas ajenas montadas o la modificación sean las causas de los desperfectos y/o daños posteriormente surgidos. La persona y/o empresa o el cliente responsable del montaje o modificación será el responsable de probar y alegar que el montaje de piezas ajenas o la modificación en/de productos Märklin no son las causas de los desperfectos y/o daños surgidos.

Funciones posibles					 Digital / Systems
Señal de cabeza	function+off	Función 	Función 	Función f0	Función f0
Faros de largo alcance	f1	Función 1	Función 3	Función f1	Función f1
Ruido: ruido de explotación	f2	Función 2	Función 2	Función f2	Función f2
Ruido: Bocina de aviso	f3	Función 3	Función 6	Función f3	Función f3
ABV	f4	Función 4	Función 4	Función f4	Función f4
Ruido: Interruptor general	—	—	Función 5	Función f5	Función f5
Faros frontales a la cabina 2 de enganche *	—	—	Función 1	Función f6	Función f6
Ruido: Ventilador	—	—	Función 7	Función f7	Función f7
Faros frontales a la cabina 1 de enganche *	—	—	Función 8	Función f8	Función f8
Ruido: Locución hablada en estaciones	—	—	—	Función f9	Función f9
Luces de maniobra doble A *	—	—	 + f1 + f8	f0 + f6 + f8	f0 + f6 + f8

* Sólo junto con Señal de cabeza

Avvertenze per la sicurezza

- Tale locomotiva deve essere impiegata soltanto con un sistema di funzionamento adeguato per questa (Märklin AC, Märklin Delta, Märklin Digital oppure Märklin Systems).
- Impiegare soltanto alimentatori "switching" e trasformatori che corrispondono alla Vostra tensione di rete locale.
- La locomotiva non deve venire alimentata nello stesso tempo con più di una sorgente di potenza.
- Vogliate prestare assolutamente attenzione alle avvertenze di sicurezza nelle istruzioni di impiego per il Vostro sistema di funzionamento.
- Per il funzionamento tradizionale della locomotiva il binario di alimentazione deve essere protetto dai disturbi. A tale scopo si deve impiegare il corredo antidisturbi 74046. Tale corredo antidisturbi non è adatto per il funzionamento Digital.
- Non esponete tale modello ad alcun irraggiamento solare diretto, a forti escursioni di temperatura oppure a elevata umidità dell'aria.



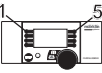





Avvertenze generali

- Le istruzioni di impiego e l'imballaggio costituiscono un componente sostanziale del prodotto e devono pertanto venire conservati nonché consegnati insieme in caso di ulteriore cessione del prodotto.
- Per le riparazioni o le parti di ricambio, contrattare il rivenditore Trix.
- <http://www.maerklin.com/en/imprint.html>

Funzioni

- Riconoscimento del tipo di funzionamento: automatico.
- Indirizzi impostabili: 01 – 80
- Indirizzo di fabbrica: **12**
- Tecnologia Mfx per Mobile Station / Central Station. Nome di fabbrica: **BR 182 567-8**
- **Softdrive**Sinus compatta con motore esente da manutenzione
- Ritardo di avviamento modificabile (ABV).
- Ritardo di frenatura modificabile (ABV).
- Velocità massima modificabile.
- Regolazione dei parametri della locomotiva (indirizzo, ritardo di avviamento/frenatura, velocità massima): tramite Control Unit, Mobile Station oppure Central Station.
- Illuminazione di testa dipendente dalla direzione di marcia.
- Nel funzionamento analogico si hanno a disposizione solamente le funzioni di marcia e di commutazione dei fanali.

Märklin non fornisce alcuna garanzia, assicurazione e risarcimento anni in caso di montaggio sui prodotti Märklin di componenti non espressamente approvati dalla ditta. Märklin altresì non risponde in caso di modifiche al prodotto, qualora i difetti e i danni riscontrati sullo stesso siano stati causati da modifiche non autorizzate o dal montaggio di componente esterni non approvati. L'onere della prova che i componenti montati e le modifiche apportate non sono state la causa del danno o del difetto, resta a carico del cliente o della persona / ditta che ha effettuato il montaggio di componenti estranei o che ha apportato modifiche non autorizzate.

Funzioni commutabili					 Digital / Systems
Segnale di testa	function+off	Funzione 	Funzione 	Funzione f0	Funzione f0
Faro di profondità	f1	Funzione 1	Funzione 3	Funzione f1	Funzione f1
Rumore: rumori di esercizio	f2	Funzione 2	Funzione 2	Funzione f2	Funzione f2
Rumore: tromba di segnalazione	f3	Funzione 3	Funzione 6	Funzione f3	Funzione f3
ABV	f4	Funzione 4	Funzione 4	Funzione f4	Funzione f4
Rumore: interruttore principale	—	—	Funzione 5	Funzione f5	Funzione f5
Illuminazione di testa della cabina 2 spento *	—	—	Funzione 1	Funzione f6	Funzione f6
Rumore: ventilatori	—	—	Funzione 7	Funzione f7	Funzione f7
Illuminazione di testa della cabina 1 spento *	—	—	Funzione 8	Funzione f8	Funzione f8
Rumore: annuncio di stazione	—	—	—	Funzione f9	Funzione f9
Fanale di manovra a doppia A *	—	—	 + f1 + f8	f0 + f6 + f8	f0 + f6 + f8

* soltanto in abbinamento con Segnale di testa

Säkerhetsanvisningar

- Loket får endast köras med ett därtill avsett driftsystem (Märklin AC, Märklin Delta, Märklin Digital eller Märklin Systems).
- Använd endast nätadapterar och transformatorer anpassade för det lokala elnätet.
- Loket får inte samtidigt försörjas av mer än en kraftkälla.
- Beakta alltid säkerhetsanvisningarna i bruksanvisningen som hör till respektive driftsystemet.
- När motorvagnens lokdel ska köras med konventionell/ analog drift måste anslutningsknan vara avstörd. Till detta använder man anslutningsgarnityr 74046 med avstörning och överbelastningsskydd. Avstörningsskyddet får inte användas vid digital körning.
- Modellen får inte utsättas för direkt solljus, häftiga temperaturväxlingar eller hög luftfuktighet.









Allmänna informationer

- Bruksanvisningen och förpackningen är en del av produkten och måste därför sparas och alltid medfölja produkten.
- Kontakta din Märklinfackhandlare för reparationer och reservdelar.
- <http://www.maerklin.com/en/imprint.html>

Funktioner

- Driftsättet igenkänns automatiskt.
- Inställbara adresser: 01 – 80
- Adress från tillverkaren: **12**
- Mfx-teknologi för Mobile Station / Central Station. Namn från tillverkaren: **BR 182 567-8**
- **Softdrive**Sinus med underhållsfri motor.
- Accelerationsfördröjning kan ändras (ABV).
- Bromsfördröjning kan ändras (ABV).
- Toppfart kan ändras.
- Inställning av lokparametrar (Adress, acceleration/ bromsfördröjning, toppfart): Via Control Unit, Mobile Station eller Central Station.
- Körriktningensberoende frontbelysning.
- Vid analog körning är endast den automatiska ljusväxlingsfunktionen tillgänglig.

Varje form av anspråk på garanti och skadestånd är utesluten omdelar används i Märklin-produkter som inte har godkänts av Märklin och / eller om Märklin-produkter har modifierats och de inbyggda främmande delarna resp. modifieringen var upphov till de därefter uppträdande felen och / eller skadorna. Bevisbördan för att inbyggnaden av främmande delar i eller ombyggnaden av Märklin-produkter inte är upphovet till de uppträdande felen och / eller skadorna, bär den person och / eller företag resp. kund som är ansvarig för in- och / eller ombyggnaden.

Kopplingsbara funktioner					 Digital / Systems
Frontstrålkastare	function+off	Funktion 	Funktion 	Funktion f0	Funktion f0
Fjärrljus	f1	Funktion 1	Funktion 3	Funktion f1	Funktion f1
Ljud: Trafikljud	f2	Funktion 2	Funktion 2	Funktion f2	Funktion f2
Ljud: Signalhorn	f3	Funktion 3	Funktion 6	Funktion f3	Funktion f3
ABV	f4	Funktion 4	Funktion 4	Funktion f4	Funktion f4
Ljud: Huvudströmbrytare	—	—	Funktion 5	Funktion f5	Funktion f5
Frontstrålkastare Förarhytt 2 från *	—	—	Funktion 1	Funktion f6	Funktion f6
Ljud: Fläktar	—	—	Funktion 7	Funktion f7	Funktion f7
Frontstrålkastare Förarhytt 1 från *	—	—	Funktion 8	Funktion f8	Funktion f8
Ljud: Stationsutrop	—	—	—	Funktion f9	Funktion f9
Rangerljus dubbel A *	—	—	 + f1 + f8	f0 + f6 + f8	f0 + f6 + f8

* Endast tillsammans med Frontstrålkastare

Vink om sikkerhed

- Lokomotivet må kun bruges med et driftssystem (Märklin AC, Märklin Delta, Märklin Digital eller Märklin Systems), der er beregnet dertil.
- Anvend kun DC-DC-omformere og transformatorer, der passer til den lokale netspænding.
- Lokomotivet må ikke forsynes fra mere end én strømkilde ad gangen.
- Vær under alle omstændigheder opmærksom på de vink om sikkerhed, som findes i brugsanvisningen for Deres driftssystem.
- Ved konventionel drift af lokomotivet skal tilslutningssporet støjdæmpes. Dertil skal anvendes støjdæmpningssættet 74046. Støjdæmpningssættet er ikke egnet til digital drift.
- Modellen må ikke udsættes for direkte sollys, store temperaturudsving eller høj luftfugtighed.









Generelle oplysninger

- Betjeningsvejledning og emballage hører til produktet og skal derfor gemmes og medfølge, hvis produktet gives videre til andre.
- For reparation eller reservedele bedes De henvende Dem til Deres Märklinforhandler.
- <http://www.maerklin.com/en/imprint.html>

Funktioner

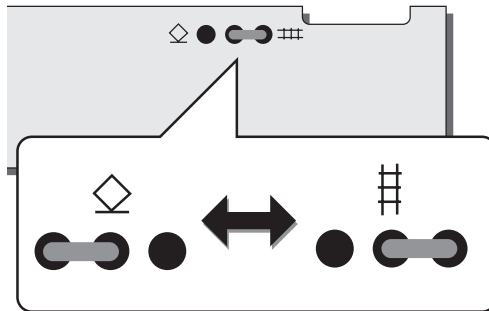

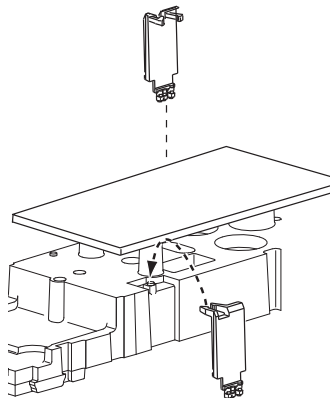

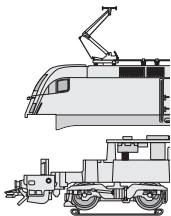
- Registrering af driftsarten: automatisk.
- Indstillelige adresser: 01 – 80
- Adresse af fabrik: **12**
- Mfx-teknologi til Mobile Station / Central Station. Navn af fabrik: **BR 182 567-8**
- **Softdrive**Sinus med vedligeholdelsesfri motor.
- Indstillelig opstartforsinkelse (ABV).
- Indstillelig bremseforsinkelse (ABV).
- Indstillelig maksimalhastighed.
- Indstilling af lokomotivparametrene (adresse, opstarts-/bremseforsinkelse, maksimalhastighed): Via Control Unit, Mobile Station eller Central Station.
- Køreretningsafhængig frontbelysning.
- I analogdrift er det kun køre- og lysskiftefunktionerne, der er tilgængelige.

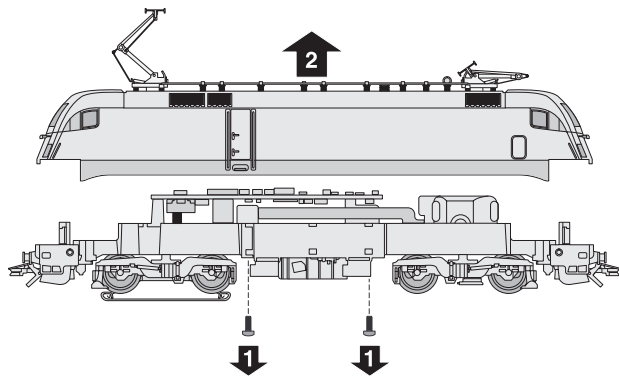
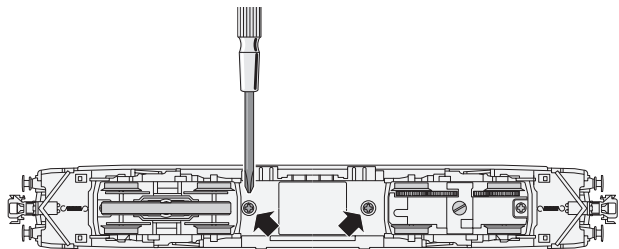
Ethvert garanti-, mangelsansvars- og skadeserstatningskrav er udelukket, hvis der indbygges fremmeddele i Märklinprodukter, der ikke er frigivet dertil af Märklin og / eller hvis Märklinprodukter bygges om og de indbyggede fremmeddele hhv. ombygningen var årsag til sådanne opståede mangler og / eller skader. Det påhviler kunden hhv. den person og / eller det firma, der er ansvarlig for ind- og / eller ombygningen, at påvise hhv. bevis, at indbygningen af fremmeddele i, eller ombygningen af Märklinprodukter ikke var årsag til opståede mangler og / eller skader.

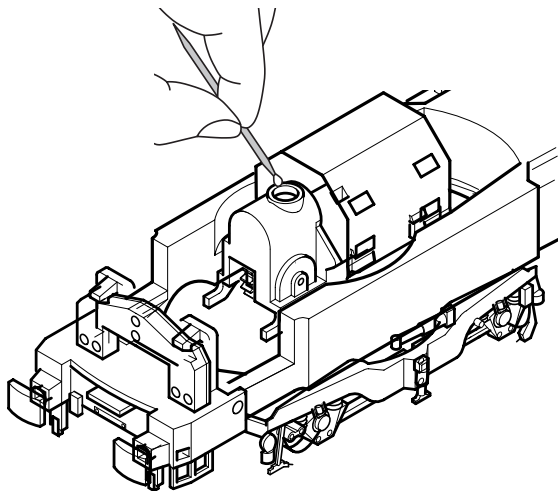
Styrbare funktioner					 Digital / Systems
Frontsignal	function+off	Funktion 	Funktion 	Funktion f0	Funktion f0
Fjernlys	f1	Funktion 1	Funktion 3	Funktion f1	Funktion f1
Lyd: Driftslyd	f2	Funktion 2	Funktion 2	Funktion f2	Funktion f2
Lyd: Signalhorn	f3	Funktion 3	Funktion 6	Funktion f3	Funktion f3
ABV	f4	Funktion 4	Funktion 4	Funktion f4	Funktion f4
Lyd: Hovedafbryder	—	—	Funktion 5	Funktion f5	Funktion f5
Frontbelysning Kabine 2 fra *	—	—	Funktion 1	Funktion f6	Funktion f6
Lyd: Blæser	—	—	Funktion 7	Funktion f7	Funktion f7
Frontbelysning Kabine 1 fra *	—	—	Funktion 8	Funktion f8	Funktion f8
Lyd: Banegårdsmeddelelse	—	—	—	Funktion f9	Funktion f9
Rangerlys dobbelt A *	—	—	 + f1 + f8	f0 + f6 + f8	f0 + f6 + f8

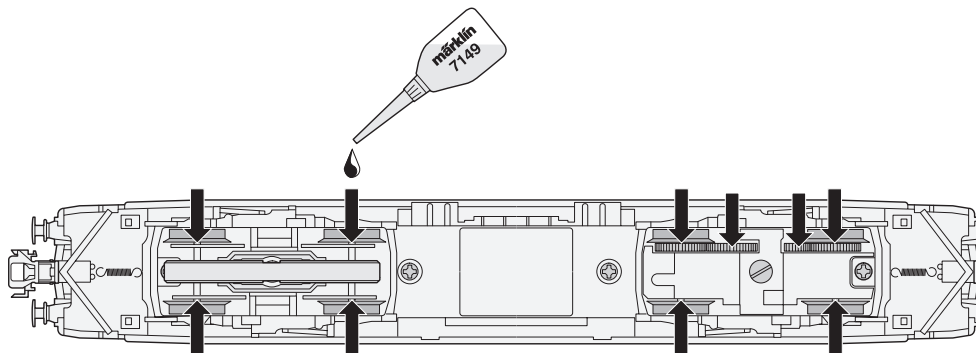
* kun i forbindelse med Frontbelysning

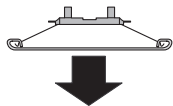
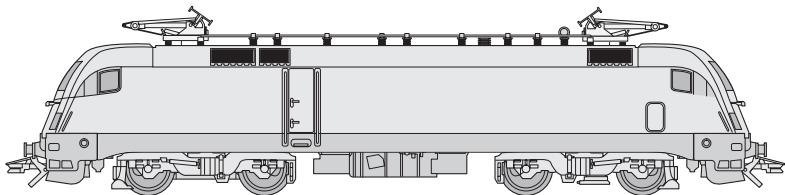
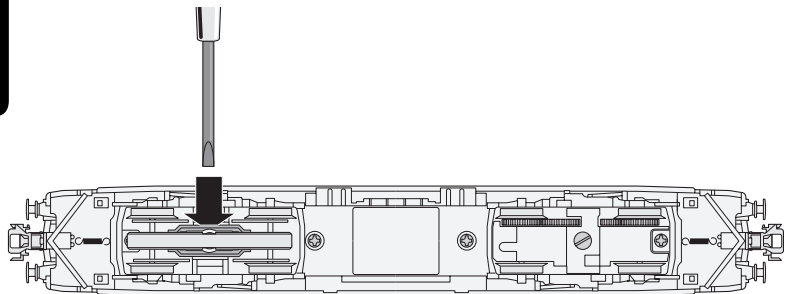
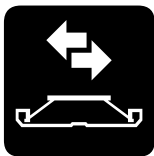
CV (Parameter) • CV (Parameter) • CV (Paramètre) • CV (Parameter) • CV (Parámetro) • CV (Parametro) • CV (Parameter) • CV (Parameter)	CV-Nr.	Wert • Value • Valeur • Waarde • Valor • Valore • Värde • Værdi
Adresse • Address • Adresse • Adres • Código • Indirizzo • Adress • Adresse	01	01 - 80
Anfahrverzögerung • Acceleration delay • Temporisation accélération • Optrekvertraging • Regulación arranque • Ritardo di avviamento • Igångsättningsreglering • Opstartregulierung	03	01 - 63
Bremsverzögerung • Braking delay • Temporisation de freinage • Afremvertraging • Frenado lento • Ritardo di frenatura • Bromsfördröjning • Bremseforsinkelse	04	01 - 63
Höchstgeschwindigkeit • Maximum speed • Vitesse maximale • Maximumsneilheid • Velocidad máxima • Velocità massima • Toppfart • Maksimalhastighed	05	01 - 63
Rückstellen auf Serienwerte • Reset to series value • Remettre aux valeurs de série • Terugzetten naar serie-instellingen • Restablecer los valores de serie • Ripristinare sui valori di serie • Återställa till standardvärden • Tibagestil til serieværdien	08	08
Lautstärke • Volume • Volume haut-parleur • Volume • Volumen del sonido • Intensità del suono • Ljudstyrka • Lydstyrke	63	01 - 63





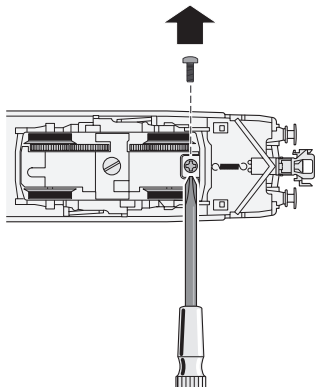




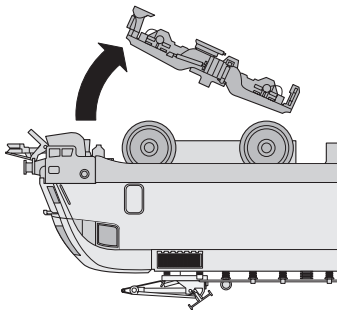




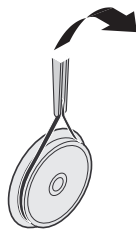
①

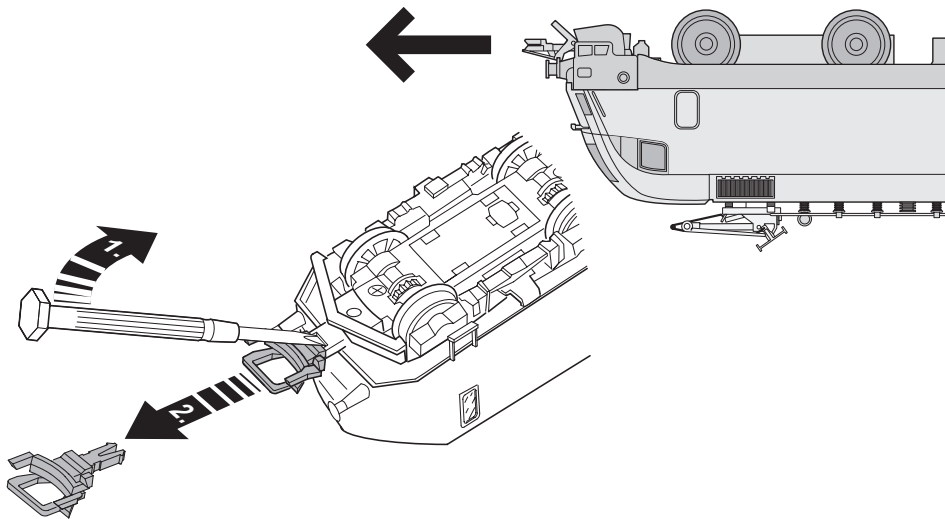


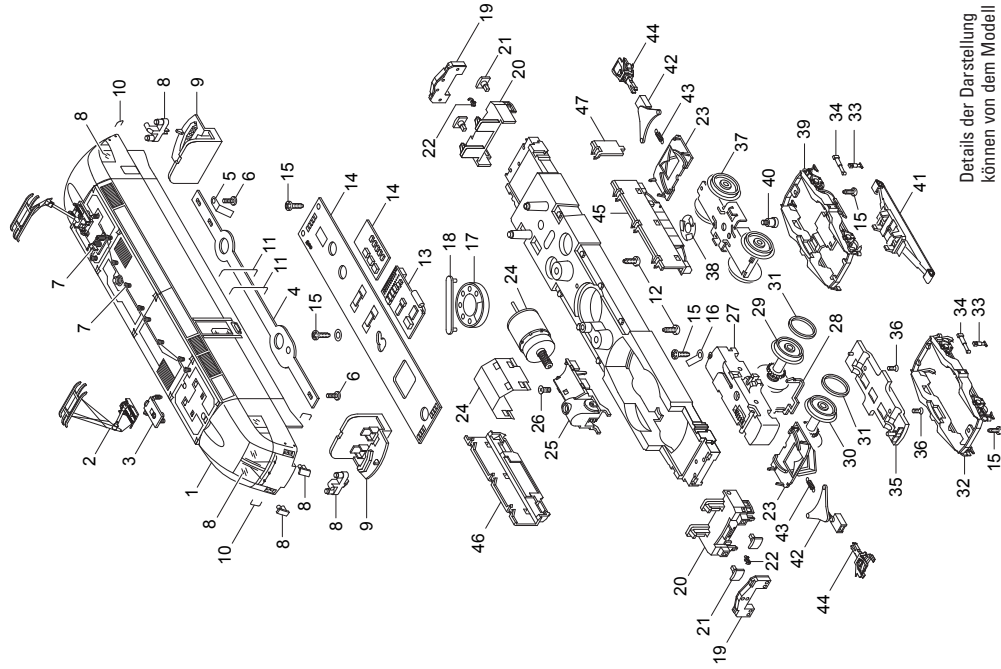
②



③







Details der Darstellung
können von dem Modell
abweichen.

1	Aufbau komplett	154 667	29	Radsatz	154 920
2	Dachstromabnehmer	601 323	30	Radsatz	154 921
	Dachstromabnehmer	604 565	31	Haftreifen	7 153
3	Trägerisolation	204 033	32	Drehgestellblende	231 475
4	Verbindungsstreifen	212 001		mit	
5	Kontaktfeder	494 260	33	Stoßdämpfer	213 407
6	Schraube	320 681	34	Stoßdämpfer	211 995
7	Dachausrüstung	155 387			
8	Glasteile	155 388	35	Abdeckung	231 472
9	Führerstand	224 552	36	Schraube	786 790
10	Griffstange kurz	154 670	37	Drehgestell	213 541
11	Griffstange Türe	211 128	38	Federscheibe	401 640
			39	Drehgestellblende	213 269
12	Linsenschraube	785 070	40	Zylinderansatzschraube	753 510
			41	Schleifer	206 370
13	Decoder	154 681	42	Deichsel	204 015
14	Leiterplatte Schnittstelle mit Motorsteuerung	154 682	43	Schaltschieberfeder	7 194
15	Linsenschraube	786 750	44	Kupplung	7 203
16	Lötfahne	214 257	45	Geräteattrappe links	231 748
17	Lautsprecher	118 562	46	Geräteattrappe rechts	212 199
18	Haltebügel	207 649	47	Bremsanzeige	204 018
19	Beleuchtungseinheit	154 680			
20	Pufferbohle	154 679			
21	Puffer	212 208			
22	Haken	309 625			
23	Schneeräumer	213 537			
24	Motoreinheit	231 479			
25	Motoraufnahme	231 761			
26	Schraube	786 790			
27	Treibgestell mit Getriebe	109 106			
28	Rastblech	106 532			

This device complies with Part 15 of the FCC Rules.

Operation is subject to the following two conditions:

- (1) This device may not cause harmful interference, and
- (2) this device must accept any interference received, including interference that may cause undesired operation.