

E 03

Aus Modellbau-Wiki

Inhaltsverzeichnis

- 1 Vorbild
 - 1.1 Mechanische Varianten
 - 1.2 Farbvarianten
 - 1.3 Betriebsnummern
- 2 Modell
 - 2.1 Spur 1
 - 2.2 Spur H0
 - 2.3 Spur TT
 - 2.4 Spur N
 - 2.5 Spur Z



BR 103 235-8 mit Messzug am 21.7.2006 in Wiesbaden-Biebrich

Vorbild

Die **Baureihe 103** ist eine schwere sechsachsige Elektrolokomotive der DB für den schnellen Reisezugverkehr. Die ersten Vorserien-Exemplare wurden 1965 als Schnellfahrlokomotive der **Baureihe E 03** zum ersten mal eingesetzt und 1968 gemäß neuem Nummernschema der DB in Baureihe 103 umgezeichnet. Im Jahre 1970 wurden die ersten Serienexemplare ausgeliefert und offiziell in Dienst gestellt.

Aufgrund ihrer enormen Leistungsfähigkeit avancierten die 103er schnell zu einer der weltweit bekanntesten deutschen Lokomotiven überhaupt, wobei sie in ihrem Einsatzleben zudem auch die höchsten Laufleistungen erreichten.

Da die Fahrzeuge nach etwa dreißig Jahren durch den ständigen Einsatz mit 200 km/h vor den schweren Intercity-Zügen abgenutzt waren, wurden fast alle Maschinen bis Mitte 2003 ausgemustert.

Die Baureihe 103 galt bis dahin als das Flaggschiff und Paradiespferd der DB und wird noch heute von ihren Fans als „Königin der Schiene“ bezeichnet.

Mechanische Varianten

Die Serienlokomotiven ab der 103 216-8 erhielten längere Führerstände und wurden somit 70 Zentimeter länger, sichtbar durch den größeren Abstand zwischen Seitenfenster und Tür. Auch die 103 173-1 wurde nach einem Unfall (29. Februar 1972 in Kohlscheid) Ende 1973 mit einem aus der Serienproduktion entnommenem längeren Lokkasten ausgestattet.

Farbvarianten

Die ursprüngliche Lackierung aller Vor- und Hauptserienmaschinen war in den TEE-Farben weinrot/beige. Da sich diese Farben auf Dauer als nicht-lichtbeständig erwiesen, wurde das Farbschema circa 1974 in purpurrot/elfenbein geändert. Sowohl weinrot und purpurrot wie auch beige und elfenbein unterscheiden sich kaum, sind bei direktem Vergleich aber leicht zu unterscheiden, die neueren Farben sind leuchtender und lichtbeständiger.

Ab 1980 wurde bei 13 Exemplaren (z.B. 103 132-7) auch der Rahmen in purpurrot lackiert, in Anpassung an die geänderte Farbgebung der Reisezugwagen.

Mit dem neuen DB-Farbkonzept erhielten die meisten Loks ab Anfang der 1990er Jahre einen Anstrich komplett in orientrot mit einem weißen Latz unterhalb des Führerstandes.

Für den Einsatz als Lufthansa Airport Express erhielt die 103 101-2 im Mai 1991 einen den entsprechenden Wagen des Zuges angepassten melonengelb/lichtgrauen Anstrich sowie entsprechende Beschriftung. Die Lokomotive führte zeitweise einen gelben Lufthansa-Kranich statt des DB-Symbols an den Stirnseiten, meistens jedoch gar kein Logo. Diese Lackierung führte die Lok noch bis zum 31. Mai 1993, als sie in orientrot umlackiert wurde.

Die 103 220-0 wurde für den DB-Touristikzug 1995 bunt-gescheckt in saphirblau, laubgrün, verkehrsgelb, himmelblau und reinweiß lackiert, wodurch die Elemente Wasser, Land und Luft versinnbildlicht werden sollten.

Kurz vor dem absehbaren Ende der Baureihe 103 wurde mit der 103 233-3 eine einzelne Lokomotive auf Initiative des Salzburger Modelleisenbahnhersteller Roco in verkehrsrot lackiert und am 5. August 2000 offiziell vorgestellt. Diese Lok hatte keinen weißen Latz an den Stirnseiten, dafür zwei weiße Streifen jeweils links und rechts vom DB-Zeichen in derselben Breite. Ein Werbeaufkleber unter jeweils einem seitlichen Führerstandsfenster wies auf diese Aktion und die Bedeutung der 103 für den deutschen Schienenverkehr hin. Die Roco-Marketingabteilung hat sich diese Anregung wiederum von einem Aprilscherz der Fachzeitschrift Eisenbahn-Kurier geholt, in der ein montiertes Foto einer verkehrsroten 103 gezeigt worden war. Von Roco war exklusiv ein Modell der 103 233-3 erhältlich.

Betriebsnummern

Vorserie:

- E 03 001 – E 03 004

Ab 1968:

- 103 001 - 103 004




Hauptserie:

- 103 101 – 103 245

Der Abschnitt Vorbild basiert auf dem Artikel DB-Baureihe 103 aus der freien Enzyklopädie Wikipedia und wurde für das **Modellbau-Wiki** stark verkürzt. In der Wikipedia ist eine Liste der Autoren ([//de.wikipedia.org/wiki/DB-Baureihe_103?action=history](https://de.wikipedia.org/wiki/DB-Baureihe_103?action=history)) verfügbar.








Modell

Spur 1

Betriebsnr.	Farbe	Hersteller	Artikel-Nr.	Bauzeit	Strom/Dec.	Bemerkungen	Bild
E 03 001	beige/rot	Benecken				DB	
E 03 002	beige/rot	Wunder		2005		DB	
E 03 002	beige/rot	Märklin	55104	2010	mfx Sound	DB	
103 174-9	beige/rot	Lemaco				DB	
103 193-9	beige/rot	Märklin	55103	2008	mfx Sound	DB	
103 245-7	beige/rot	Wunder				DB	

Spur H0

Betriebsnr.	Farbe	Hersteller	Artikel-Nr.	Bauzeit	Strom/Dec.	Bemerkungen	Bild
E 03 001	beige/rot	Lima	208286 208286AC	1992-1994	GS WS	DB	
E 03 001	weinrot/beige	Märklin	37575	2009	WS/mfx Sound	DB	
E 03 001	kobaltblau *	Märklin	37578	2015	WS/mfx Sound	DB, „50 Jahre Märklin Magazin“	
E 03 001	beige/rot	Roco	63747 69747	2005-2007	GS/Dig.8pol. WS/MM	Museumslok Ep V, ohne Schürzen	
E 03 001	beige/blau	Roco	72290 78290	2014	GS/Dig.8pol. WS/MM	Museumslok, „Rheingold 1962“	
E 03 001	weinrot/beige	Trix	22118	2005	GS/Dig.8pol.	DB, Ep III	
E 03 002	beige/rot	Hamo	8353	1966	GS	DB	
E 03 002	beige/rot	Lima	208042 208042AC 288042	1996-2001 1996 1997-2007	GS WS WS/Dig.	DB	
E 03 002	weinrot/beige	Märklin	3053	1966-1968	WS	DB	
E 03 002	weinrot/beige	Märklin	37574	2010	WS/mfx Sound	DB, Ep III, 3er-Set „175 Jahre Eisenbahn in Deutschland“	
E 03 002	beige/rot	Roco	63745 69745	2003 2003-2004	GS/Dig.8pol. WS/MM	DB, mit Schürzen	
E 03 003	beige/rot	Lima	208287 208287AC	1992-1993	GS WS	DB	
E 03 004	beige/rot	Rivarossi	HR2046	2008-	GS/Dig.8pol.	DB, Maschinenraum beleuchtet	
E 03 004	beige/rot	Lima	208289 208289AC	1992-1995	GS WS	DB	
E 03 004	weinrot/beige	Märklin	39573	2001	WS/fx Sound	DB	
E 03 004	beige/rot	Roco	62369 68369	2010-	GS/Dig.8pol. WS/MM	DB, ca. 1965, mit Schürzen	

Betriebsnr.	Farbe	Hersteller	Artikel-Nr.	Bauzeit	Strom/Dec.	Bemerkungen	Bild
							
E 03 004	beige/rot	Trix	22110 31369	2003 2004	GS/Dig.8pol. GS/Express	DB, Ep III, Zugsatz TEE	
E 03 005 *	beige/blau *	Roco	72395 78395	2013	GS/Dig.8pol. WS/MM	DB, mit Schürzen <i>nur 500 Stück</i>	
103 001-4	weinrot/beige	Märklin	37574	2010	WS/mfx Sound	DB, Ep IV, 3er-Set „175 Jahre Eisenbahn in Deutschland“	
103 001-4	beige/rot	Roco	63749 69749	2007	GS/Dig.8pol. WS/MM	DB	
103 002-2	beige/rot	Lima	208288 208288AC 288288	1992-2001 1992-1996 1997-2007	GS WS WS	DB	
103 002-2	weinrot/beige	Märklin	3053	1969-1974	WS	DB	
103 003-0	ozeanblau/elfenbein *	Märklin	31014	2014	WS	DB, Messelok Nürnberg 2014, Set mit 120 003-9	
103 004-8	beige/rot	Roco	72310 78310	2013-	GS/Dig.8pol. WS/MM	DB, angekündigt als 103 003-0	
103 101-2	gelb/hellgrau	Fleischmann	4378	1992-1996	GS	DB, „Lufthansa-Airport- Express“	
103 101-2	gelb/hellgrau	Lima	208118 208118AC	1994-1995	GS WS	DB, „Lufthansa-Airport- Express“	
103 101-2	beige/rot	Lima	149785	1998	GS	DB, 4-teiliger Zugsatz „Rheinpfeil“	
103 101-2	melonengelb/lichtgrau	Märklin	2868 2668	1992-1994 1992	WS WS/MM	DB, Zugsatz „Lufthansa- Airport-Express“	
103 101-2	gelb/hellgrau	Roco	63739 69739	2005	GS/Dig.8pol. WS/MM	DB, „Lufthansa-Airport- Express“	
103 102-0	orientrot	Märklin	3358 3658	1994	WS WS/MM	DB	

Betriebsnr.	Farbe	Hersteller	Artikel-Nr.	Bauzeit	Strom/Dec.	Bemerkungen	Bild
							
103 104-12	ozeanblau/beige	Roco	72390 78390	2012	GS WS/MM	DB, „Aprilscherzlok“	
103 109-5	beige/rot	Fleischmann	74376	2006-2009	GS/DCC Sound	DB, Rahmen rot	
103 109-5	beige/rot	Fleischmann	437601	2012	GS/Dig.6pol.	DB, Rahmen rot, „125 Jahre Fleischmann“	
103 109-5	beige/rot	Lima	208352 208352AC	1994-1995	GS WS	DB	
103 109-5	purpurrot/elfenbein	Märklin	3357 3657	1993-1997 1993	WS WS/MM	DB	
103 109-5	beige/rot	Roco	43838 43847	2000-2001	GS/Dig.8pol. WS/MM	DB, Ep IV, erste Serienlok (08.09.70) mit einmaliger Versuchslackierung: silberne Pfeile um Lüftungsgitter, DBS54 mit Wanisch- Wippe	
103 110-3	beige/rot	Fleischmann	4802	2001	GS/Dig.6pol.	DB Zugsatz 30 Jahre IC	
103 110-3	beige/rot	Lima	208100 149728	1977-1988 1982-1983	GS	DB, Zugsatz mit 3 TEE-Wagen	
103 113-7	beige/rot	Fleischmann	6375	1982-1985	GS	DB Startpackung	
103 113-7	beige/rot	Fleischmann	437601	ab 2013	GS/Dig.6pol.	DB, Rahmen rot, „125 Jahre GFN“ Nachfolger der 103 109-5 (s.o.)	
103 113-7	purpurrot/elfenbein	Märklin	3053 3054 3354 3357 3657	1990-1991 1971-1981 1982-1983 1983-1993 1987-1993	WS WS WS WS WS/MM	DB	
103 113-7	beige/rot	Roco	72313 72314 78314	2014-	GS/PluX22 GS/DCC Sound WS/MM Sound	DB AG, Ep VI (Rev11.05.12), aber rotes DB-Signet, roter Rahmen, kurze Führerstände	
103 115-2	orientrot	Fleischmann	4377 64377 6377 4377 64377	1988-2007 1988-2002 1988-1989 2003- 2003-2007	GS GS/FMZ GS GS/Dig.6pol. GS/TWIN	DB, Startpackung	

Betriebsnr.	Farbe	Hersteller	Artikel-Nr.	Bauzeit	Strom/Dec.	Bemerkungen	Bild
103 115-2	orientrot	Lima	208120 208120AC	1989-1992 1989-1990	GS WS	DB	
103 115-2	orientrot	Märklin	3358 3558 3658	1988-1994 1998-1992 1988-1994	WS WS WS/MM	DB	
103 115-2	orientrot	Trix	31320 32249 32349	1989-1993 1993 1993-1996	GS GS GS/Express	DB DB, Zusatz InterRegio DB	
103 117-8	beige/rot	Roco	62693 68693	2011-	GS/Dig.8pol. WS/MM	DB, Ep IV (Rev13.05.88), rotes DB-Signet, roter Rahmen, kurze Führerstände	
103 118-6	beige/rot	Fleischmann	4375	1971-1978	GS	DB	
103 118-6	beige/rot	Roco	72278 72279 78279	2016-	GS GS Souind WS Sound	DB, Doppelraster	
103 120-2	beige/rot	Roco	43442	1987	GS	DB, falsche lange Führerstände	
103 121-0	purpurrot/elfenbein	Märklin	3053 3657	1994-1995 1985-1986	WS WS/MM	DB, Rahmen grau DB, Rahmen rot	
103 123-8	beige/rot	Lima	208119 208119AC	1989-1992 1989-1990	GS WS	DB	
103 128-5	beige/rot	Fleischmann	64376	1989-2000	GS/FMZ	DB, Rahmen rot	
103 128-5	purpurrot/elfenbein	Märklin	37577	2013-	WS/mfx Sound	DB, Rahmen rot	
103 132-7	beige/rot	Roco	63742 69742	2002-2006	GS/Dig.8pol. WS/MM	DB AG, Rahmen rot	
103 134-3	beige/rot	Piko	51670 51671	2015-	GS/PluX22 WS/MM	DB, ca. 1971–1977, mit Schürzen, DBS54	
103 137-6	purpurrot/elfenbein	Märklin	39579	2003	WS/mfx	DB	
103 140-0	orientrot	Lima	208280 208280AC 288280	1993-1998 1993-1996 1997-1998	GS WS WS	DB	
103 140-0	beige/rot	Roco	43839 43849 69744	1998-2001 1998-2000 2006	GS/Dig.8pol. WS/MM WS/MM	DB, mit Schürzen, Scheren- Stromabnehmer	
103 142-6	beige/rot	Fleischmann	4375	1979-1983	GS	DB, Führerstände & Oberlichter beleuchtet	
103 145-9	beige/rot	Roco	63748 69748	2007	GS/Dig.8pol. WS/MM	DB	

Betriebsnr.	Farbe	Hersteller	Artikel-Nr.	Bauzeit	Strom/Dec.	Bemerkungen	Bild
							
103 146-7	purpurrot/elfenbein	Märklin	37574	2010	WS/mfx Sound	DB AG, Ep V, 3er-Set „175 Jahre Eisenbahn in Deutschland“	
103 150-9	beige/rot	Fleischmann	4376 64376 4376 64376	1997-1998 2001-2003 2003- 2003-2009	GS GS/FMZ GS/Dig.6pol. GS/TWIN	DB, Rahmen rot	
103 155-8	beige/rot	Fleischmann	4376	1983-1996	GS	DB, Rahmen rot	
103 158-2	weinrot/beige	Märklin	37576	2014-	WS/mfx Sound	DB	
103 163-2	beige/rot	Fleischmann	74375	2003	GS/DCC Sound	DB	
103 164-0	beige/rot	Roco	43839	1998	GS/Dig.8pol.	DB	
103 165-7	orientrot	Märklin	33572 37572	1996-1999	WS/Delta WS/MM	DB	
103 172-3	orientrot	Roco	63743 69743	2003-2006	GS/Dig.8pol. WS/MM	DB	
103 173-1	beige/rot	Roco	43442	1993-1994	GS	DB, lange Führerstände	
103 173-1	beige/rot	Roco	62600 68600	200?-200? 200?-200?	GS/Dig.8pol. WS/MM	DB, ca. 1985, ohne Schürzen	
103 181-4	beige/rot	Roco	43839 43849	1997	GS/Dig.8pol. WS/MM	DB	
103 193-9	weinrot/beige	Märklin	37571	2008	WS/mfx Sound	DB, 50 Jahre TEE	
103 195-4	purpurrot/elfenbein	Märklin	37573	2011-	WS/mfx Sound	DB	
103 195-4	beige/rot	Trix	22772	2010-	GS/Dig.21pol.	DB	
103 201-0	orientrot	Märklin	39572	2006	WS/mfx	DB AG	

Betriebsnr.	Farbe	Hersteller	Artikel-Nr.	Bauzeit	Strom/Dec.	Bemerkungen	Bild
							
103 217-6	beige/rot	Roco	43442	1996	GS	DB	
103 220-0	Touristik	Lima	208275 288275	1998-2001	GS WS	DB AG, falsche kurze Führerstände, mit Schürzen	
103 220-0	Touristik	Roco	63740 69740	2003	GS/Dig.8pol. WS/MM	DB AG	
103 220-0	Touristik	Roco	72308 72309 78309	2014-	GS/PluX22 GS/DCC Sound WS/Mfx Sound	DB AG	
103 222-6	beige/rot	Roco	43442	1988	GS	DB	
103 223-4	beige/rot	Roco	63738 69738	2005-2007	GS/Dig.8pol. WS/MM	DB	
103 224-2	beige/rot	Roco	4146A 43442	1989-1990	GS	DB	
103 225-9	beige/rot	Roco	72306 78307	2014-	GS/PluX22 WS Sound	DB	
103 227-5	orientrot	Roco	62371 68371	2010-	GS/Dig.8pol. WS/MM	DB AG, ca. 2000, lange Führerstände	
103 228-3	orientrot	Roco	72394 78394	2013-	GS/Dig.8pol. WS/MM	DB AG	
103 229-1	beige/rot	Roco	43442	1992	GS	DB	
103 230-9	beige/rot	Roco	43442 43442	1986-1987 1991	GS	DB, „150 Jahre Eisenbahn in Deutschland“	
103 231-7	orientrot	Roco	43619 53449	1991-1994 1997-2001	GS GS	DB DB, Hobby Line	
103 232-5	beige/rot	Roco	62600 68600	2009-	GS/Dig.8pol. WS/MM	DB, lange Führerstände, ohne Schürzen	
103 233-3	verkehrsrot	Roco	63741 69741	2001-2003 2001	GS/Dig.8pol. WS/MM	DB AG	
103 235-8	beige/rot	Roco	62600 68600		GS/Dig.8pol. WS/MM		

Betriebsnr.	Farbe	Hersteller	Artikel-Nr.	Bauzeit	Strom/Dec.	Bemerkungen	Bild
						DB, lange Führerstände evtl.(?) nie ausgeliefert	
103 237-4	purpurrot/elfenbein	Märklin	3053	1991-1999	WS	DB, ohne Schürzen	
103 237-4	beige/rot	Roco	43667 43442	1994 1995	GS	DB	
103 240-8	beige/rot	Roco	4146A 43442	1981-1984 1984	GS GS	DB	
103 241-6	orientrot	Roco	62371 68371	2011-	GS/Dig.8pol. WS/MM	DB, ca. 1992, lange Führerstände	
103 245-7	rot/beige	Roco	72393 78393	2012	GS/Dig.8pol. WS/MM	DB AG, Ep VI, rotes DB-Signet	
103 245-7	rot/beige	Roco	72312 78312	2014-	GS/PluX22/DCC Sound WS/Mfx Sound	DB AG, Ep VI, rotes DB-Signet	

Anmerkungen:

* Phantasienummer bzw. Phantasielackierung

Spur TT


Betriebsnr.	Farbe	Hersteller	Artikel-Nr.	Bauzeit	Bemerkungen	Bild
E 03 001	beige/rot	TT-Modellbau	102	-2007-	DB	
E 03 004	beige/rot	Rokal	501045	1968-1969	DB	
E 03	beige/rot	Kuehn	32580	2011-	DB	
103 101-2	gelb/hellgrau	Beckmann	101 1104	1996	DB, „Lufthansa Airport Express“	
103 101-2	gelb/hellgrau	TT-Modellbau	103.20	2004-	DB, „Lufthansa Airport Express“	
103 101-2	gelb/hellgrau	Tillig	500747	?	DB, „Lufthansa Airport Express“	
103 103-8	beige/rot	Kuehn	32502	2010	DB	
103 109-5	beige/rot	Beckmann	101 1101	1987	DB	
103 109-5	beige/rot	Tillig	02432	2011	DB	
103 110-3	beige/rot	TT-Modellbau	103	-2007-	DB	
103 113-7	beige/rot	Beckmann		2000-	DB	
103 115-2	orientrot	Kuehn	32520	2011	DB	
103 115-7	beige/rot	Beckmann		2000	DB	
103 118-6	beige/rot	Beckmann/Tillig	500680	2008-	DB	
103 118-6	beige/rot	Tillig	02431	2010-	DB, langer Führerstand, Koop. mit Beckmann	
103 129-3	orientrot	Beckmann	101 1105	2000	DB	
103 131-9	orientrot	Beckmann	101 1103	1985	DB	
103 132-7	beige/rot	Beckmann	101 1101	1987	DB	
103 141-8	beige/rot	TT-Modellbau	103.12		DB	
103 150-9	orientrot	Beckmann	101 1103	1987	DB	
103 155-8	beige/rot	Beckmann	101 1102	1987-1988	DB	

Betriebsnr.	Farbe	Hersteller	Artikel-Nr.	Bauzeit	Bemerkungen	Bild
103 161-6	beige/rot	Kuehn	32500	2009-2011	DB	
103 165-7	orientrot	Tillig	02430	2009-	DB AG, langer Führerstand, Koop. mit Beckmann	
103 182-2	orientrot	Kuehn	32522	2009-	DB	
103 182-2	beige/rot	TT-Modellbau	103		DB	
103 197-0	orientrot	Beckmann	101 1103	1987	DB	
103 228-3	beige/rot	Tillig	02440	2009-	DB, langer Führerstand, Koop. mit Beckmann	
103 235-8	beige/rot	Tillig	02441	2010	DB AG, langer Führerstand, Koop. mit Beckmann	
103 237-4	beige/rot	Beckmann	?	1987	DB	
103 ...	beige/rot	Kuehn	32560	2011	DB, langer Führerstand	
103 ...	orientrot	TT-Modellbau	103	-2007-	DB	

Spur N

Betriebsnr.	Farbe	Hersteller	Artikel-Nr.	Bauzeit	Bemerkungen	Bild
E 03 001	beige/rot	Arnold	2370 82370	1996-2004	DB, 2 Schwungmassen	
E 03 001	beige/rot	Minitrix	2945 512945	1967-1968 1969-1975	DB	
E 03 002	beige/rot	Arnold	2372 82372 80360	1997-2000 1996-2000 2001	DB analog DB digital DB, Startpackung, 2 Schwungmassen	
E 03 004	beige/rot	Arnold	0236	1967-1971	DB	
E 03 004	beige/rot	Arnold	HN2018	2007-	DB	
E 03 004	beige/rot	Minitrix	12434	2005	DB	
E 03 004	gelb/hellgrau	Fleischmann	737801 737871	2014-	DB, Neukonstruktion	
103 001-4	beige/rot	Minitrix	12590	2008-	DB	
103 004-8	beige/rot	Arnold	2374	2001-2002	DB, 2 Schwungmassen	
103 101-2	gelb/hellgrau	Arnold	2354 82354	1992-1994	DB, „Lufthansa Airport Express“	
103 101-2	gelb/hellgrau	Fleischmann	9351	1992-1997	DB, Zugsatz „Airport Express II“	
103 104-12	oceanblau/beige	Fleischmann	737603	2012	Aprilscherzlok	
103 107-9	beige/rot	Minitrix	12194	2009-	DB	
103 109-5	beige/rot	Arnold	0235 2350 82350	1972-1974 1975-1998 1989-1998	DB	
103 109-5	beige/rot	Minitrix	12539	2004-2006	DB, erste & einzige Lok mit Pfeilen um Lüftungsgitter	
103 110-3	beige/rot	Fleischmann	7802	2001	DB, Zugsatz „30 Jahre IC“	

Betriebsnr.	Farbe	Hersteller	Artikel-Nr.	Bauzeit	Bemerkungen	Bild
103 113-7	beige/rot	Arnold	2351 82351	1984-1991 1989	DB	
103 113-7	rot/beige	Arnold	HN2131	2011-	DB, einzige Maschine mit rotem Rahmen und Schürzen	
103 113-7	beige/rot	Minitrix	12930	1986-1994	DB	
103 115-2	orientrot	Arnold	2353 82353	1988-1993 1989-1993	DB	
103 115-2	orientrot	Fleischmann	7377 67377 9377	1988-1998 1990-1998 1988-1999	DB DB DB, Startpackung	
103 115-2	orientrot	Minitrix	12933	1988-1995	DB	
103 116-0	beige/rot	Fleischmann	7375 67375	1996-2003 1997-2002	DB	
103 118-6	beige/rot	Fleischmann	7375	1972-1979	DB	
103 118-6	orientrot	Minitrix	12933	1996-1997	DB	
103 132-7	beige/rot	Minitrix	12514	2003-2006	DB	
103 133-5	beige/rot	Minitrix	512057 512157 12057 12157	1976-1985 1976-1985 1986-1996 1986-1996	DB	
103 142-6	beige/rot	Fleischmann	7375	1980-1982	DB	
103 147-5	orientrot	Minitrix	12933	1996-1997	DB	
103 149-1	beige/rot	Arnold	2373	2002	DB, 2 Schwungmassen	
103 150-9	beige/rot	Arnold	2352	1985	DB	
103 150-9	beige/rot	Fleischmann	7376	2002-2009	DB	
103 155-8	beige/rot	Fleischmann	7376 67376	1982-1995 1990-1996	DB	
103 163-2	beige/rot	Fleischmann	837375	2003	DB, Maschinenraum beleuchtet	
103 165-7	orientrot	Minitrix	12651	1998-1999	DB	
103 170-2	orientrot	Arnold	2353 82353	1994	DB	
103 172-3	orientrot	Minitrix		1996-1997		

Betriebsnr.	Farbe	Hersteller	Artikel-Nr.	Bauzeit	Bemerkungen	Bild
			12890 11425		DB DB, Startpackung	
103 184-8	rot/beige	Fleischmann	737602	2011-	DB	
103 197-0	orientrot	Fleischmann	7377 67377	1999-2006 1999	DB	
103 220-0	Touristik	Arnold	0307 80307	1996	DB Zugsatz	
103 220-0	Touristik	Fleischmann	781403	2014	DB	
103 225-9	gelb/hellgrau	Fleischmann	737802 737872	2014-	DB, Neukonstruktion	
103 233-3	verkehrsrot	Fleischmann	737601	2010-	DB AG Vorbildlackierung von Roco gesponsort	
750 001-0	beige/rot	Arnold	2371 82371	1996-2000	DB, Bahndienst, 2 Schwungmassen	

Spur Z

Betriebsnr.	Farbe	Hersteller	Artikel-Nr.	Bauzeit	Bemerkungen	Bild
E 03 004	weinrot/beige	Märklin	88541	2005	DB, Epoche III	
103 101-2	melonengelb/kieselgrau	Märklin	8128	1992-1993	DB, „Lufthansa Airport Express“	
103 113-7	purpurrot/elfenbein	Märklin	8854	1974-2002	DB, 1974 DB-Signet schwarz, ab 1975 DB-Signet rot, ab 1982 Stromabnehmer brüniert	
103 115-2	orientrot	Märklin	8867	1988-1997	DB, Epoche V	
103.0	purpurrot/elfenbein	Märklin	88175	2010	DB, Ep IV, 2er-Set „175 Jahre Eisenbahn in Deutschland“	
103.1	purpurrot/elfenbein	Märklin	88175	2010	DB AG, Ep V, 2er-Set „175 Jahre Eisenbahn in Deutschland“	

Von „http://www.modellbau-wiki.de/w/index.php?title=E_03&oldid=79597“

Kategorien: [Elektrolokomotive](#) | [Epoche III \(Deutschland\)](#) | [Epoche IV \(Deutschland\)](#) | [Epoche V \(Deutschland\)](#) | [Epoche VI \(Deutschland\)](#)

- Diese Seite wurde zuletzt am 30. Mai 2016 um 18:16 Uhr geändert.
- Der Inhalt ist verfügbar unter der Lizenz [GNU Free Documentation License 1.2](#).