

BR 216

Aus Modellbau-Wiki

Inhaltsverzeichnis

- 1 Vorbild
 - 1.1 Farbvarianten
 - 1.2 Betriebsnummern
- 2 Modell
 - 2.1 Spur 0
 - 2.2 Spur H0
 - 2.3 Spur N
 - 2.4 Spur Z

Vorbild

Die **Baureihe V 160** (ab 1968: **Baureihe 216**) bezeichnet eine Diesellokomotiven-Type der DB. Diese ist die erste Variante der V160-Familie, die im Nachkriegs-Neubauprogramm der Deutschen Bundesbahn als einmotorige Großdiesellokomotive für den mittelschweren Streckendienst projektiert wurde.

Im Laufe der Jahre ist aus der **V 160** eine ganze Fahrzeug-Familie mit über 800 Exemplaren entstanden. Im 1968 eingeführten Baureihenschema der DB sind die verschiedenen Varianten als 210, 215, **216**, 217, 218 und 219 geführt. Durch Umzeichnungen (Umbauten) hat die Deutsche Bahn AG später noch die Baureihen 225 und 226 geschaffen. Die Prototypen 216 001 bis 216 009 und 216 010 (Einzelstück; verschrottet) weichen optisch von den Serienfahrzeugen 216 011 bis 216 224 ab.

Baureihe 226

2003 wurden im Streckendienst nicht mehr benötigte Fahrzeuge für den Einsatz bei DB Reise & Touristik als ICE 3-Hilfslok umgerüstet. Dazu wurden im DB-Werk Bremen die Dampferzeuger für die Zugheizung durch Webasto-Standheizungen und entsprechende Ausgleichsgewichte ersetzt. Zusätzlich wurden Scharffenberg-Kupplungen montiert. Die so umgerüsteten 216 096, 130, 131, 135, 146, 154 und 156 wurden bei der DB AG als **Baureihe 226** geführt.

Die Vorserienmaschinen wurden schon 1978 bis 1984 ausgemustert. Ab 1993 wurden auch die Serienmaschinen im stärkeren Umfang ausgemustert. Anfang Februar 2004 wurden auch die letzten fünf Maschinen abgestellt.

Farbvarianten

Ursprüngliche Auslieferungsfarbe der **Baureihe V 160 / 216** war altrot. Ab 1974 gab es die ersten Lokomotiven in der neuen ozeanblau/beigen Lackierung. Ende 1987 folgte das orientrote Farbschema mit weißem Lätzchen und zuletzt das verkehrsrote Farbschema.

Betriebsnummern

216 **001** - 216 **010** (V 160 001 - V 160 010 (Vorserie))

216 **011** - 216 **155** (V 160 011 - V 160 155)

216 **156** - 216 **224** direkt als BR 216 ausgeliefert

Der Absatz Vorbild referenziert auf den Artikel DB-Baureihe V 160 aus der freien Enzyklopädie Wikipedia für weitergehende Informationen. Teilweise können Textpassagen auch zur leichteren Lesbarkeit übernommen worden sein. In der Wikipedia ist eine Liste der Autoren ([//de.wikipedia.org/wiki/DB-Baureihe_V_160?action=history](https://de.wikipedia.org/wiki/DB-Baureihe_V_160?action=history)) verfügbar. Bitte fügt detaillierte Infos zu den Vorbildern entsprechend in der Wikipedia hinzu, so dass wir uns hier auf die Modellbauaspekte konzentrieren können.

Modell

Spur 0

Betriebsnr.	Farbe	Hersteller	Artikel-Nr.	Bauzeit	Bemerkungen	Bild
V 160 137	altrot	Lenz	40160	2011-	DB	
V 160	altrot	Wunder	04-160-05	-2007-	DB	
216 130-5	altrot	Lenz	40161	2011-	DB	
216 198-2	ozeanblau/beige	Lenz	40162	2011-	DB	
216	altrot	Wunder	05-216-05	-2007-	DB	
216	ozeanblau/beige	Wunder	06-216-05	-2007-	DB	
216	orientrot	Wunder	07-216-05	-2007-	DB	




Spur H0

Betriebsnr.	Farbe	Hersteller	Artikel-Nr.	Bauzeit	Strom/Dec.	Bemerkungen	Bild
V 160 002	altrot	Hamo	T208	1961-1964	GS	DB auch als Bausatz	
V 160 002	altrot/weiß	Mehano	3929 3933	2006-	GS WS	DB	
V 160 002	rot/hellgrau	Roco	72855 78855	2012-	GS/Dig.8pol. WS/MM	DB Vorserie 'Lollo'	
V 160 003	altrot/weiß	Märklin	2664 2864	1990-1993	WS/MM WS	DB Vorserie 'Lollo'	
V 160 003	purpurrot/weiß	Roco	43840	1998-2000	GS	DB, Museumsedition	
V 160 004	purpurrot/weiß	Märklin	37741	2011	WS/Mfx Sound	DB Vorserie 'Lollo'	
V 160 004	purpurrot/weiß	Trix	22175	2011	GS/DCC Sound	DB Vorserie 'Lollo'	
V 160 005	purpurrot/weiß	Roco	63427 69427	2003-2005	GS/Dig.8pol. WS/MM	DB	
V 160 005	purpurrot/weiß	Märklin	37766	2014-	WS/mfx Sound	DB	
V 160 010	purpurrot/weiß	Märklin	3675	1993	WS/MM	DB	
V 160 011	purpurrot	Lima		ca. 1975	GS	DB	
V 160 025	purpurrot	Märklin	3075	1968	WS	DB	
V 160 026	purpurrot	Märklin	29820 29825	2004 2006	WS/mfx	DB Startpackung Digital DB Digital- Startpackung Premium	
V 160 029	purpurrot	Märklin	29845	1998-2000	WS/fx	DB Premium- Startpackung	
V 160 061	purpurrot	Brawa	41124 41125 41126 41127	2008-2009 2008- 2008-2009 2009-2010	GS/Dig.21pol. WS/MM GS/DCC Sound WS/MM Sound	DB Lok hat keine UTC-Dose und entsprechende Griffstangen an der Front)	
V 160 072	purpurrot	Brawa	41122 41123	2007-2008 2007-	GS/Dig.8pol. WS/MM	DB	
V 160 094	purpurrot	Brawa	41148 41149 41150 41151	2013	GS/Dig.21pol. WS/MM GS/DCC Sound WS/MM Sound	DB	
V 160 100	purpurrot	Brawa		-2004		DB	

Betriebsnr.	Farbe	Hersteller	Artikel-Nr.	Bauzeit	Strom/Dec.	Bemerkungen	Bild
			0394 0393		GS/Dig.8pol. WS/MM		
V 160 127	purpurrot	Fleischmann	6396	2006	GS/Dig.8pol.	DB Startpackung	
V 160 132	purpurrot	Fleischmann	76396	2006	GS/DCC	DB Startpackung	
V 160 137	purpurrot	Brawa	0390 0391	-2002-	GS/Dig.8pol. WS/MM	DB	
V 160 146	purpurrot	Brawa	41136 41137 41138 41139	2011	GS/Dig.21pol. WS/MM GS/DCC Sound WS/MM Sound	DB	
216 001-8	purpurrot	Mehano	3926 3932	2006-	GS WS	DB	
216 001-8	purpurrot	Roco	62750 68750	2010	GS/Dig.8pol. WS/MM	DB	
216 004-2	purpurrot	Roco	43794	2001	GS/Dig.8pol.	DB	
216 004-2	purpurrot	Märklin	29740	2013-	WS/mfx Sound	DB Vorserie 'Lollo'	
216 005-9	purpurrot	Märklin	3379 3679 3879	1991	WS WS/MM GS	DB, 'Lollo' DB, 'Lollo' DB, 'Lollo' Hamo	
216 006-7	purpurrot	Märklin	37740	2011-	WS/mfx Sound	DB Vorserie 'Lollo' Betriebszustand 1975	
216 006-7	purpurrot	Roco	72856 78856	2012-	GS/Dig.8pol. WS/MM	DB	
216 006-7	purpurrot	Trix	22174	2011-	GS/Dig.21pol.	DB Vorserie 'Lollo' Betriebszustand 1975	
216 011-7	purpurrot	Lima		ca. 1975	GS	DB	
216 014-1	orientrot	Märklin	3079	1992	WS	DB	
216 016-6	altrot	Röwa	1011/2 1011/3 1201	1968-1971 1968-1971 1972	GS GS/Express GS/Express	DB	
216 025-7	altrot	Märklin	3075 8375 3075 3175	1968-1971 1968-1979 1971-1991 1975-1977	WS GS WS WS	DB DB, Hamo DB, weiße Schrift DB, Zusatz	
216 032-3	gelb	Brawa	0396 0397	2004	GS/Dig.8pol. WS/MM	Wiebe	
216 035-6	altrot	Brawa	41144 41145	2012-	GS/Dig.21pol. WS/Dig.	DB	

Betriebsnr.	Farbe	Hersteller	Artikel-Nr.	Bauzeit	Strom/Dec.	Bemerkungen	Bild
			41146 41147		GS/Dig./Sound WS/Dig./Sound		
216 050-5	orientrot	Märklin	28425	1996	WS/Delta	DB AG Startpackung	
216 059-6	orientrot	Märklin	36216	2009-	WS/fx	DB AG	
216 068-7	orientrot	Märklin	3373 2923	1991-1994 1993-1994	WS WS/Delta	DB DB, Startpackung	
216 090-1	ozeanblau/beige	Märklin	3074 8374 3674 2610	1975-1991 1975-1981 1987-1992 1988-1991	WS GS WS/MM WS/MM	DB DB, Hamo DB DB, Startpackung	
216 094-3	verkehrsrot	Märklin	29426	1997	WS/Delta	DB Cargo Startpackung	
216 095-0	orientrot	Brawa	0392 0393	2002-2004	GS/Dig.8pol. WS/MM	DB	
216 102-4	verkehrsrot	Brawa	0384 0385	-1998- 2002-	GS/Dig.8pol. WS/MM	DB Cargo	
216 105-7	ozeanblau/beige	Brawa	41132 41133 41134 41135	2010	GS/Dig.21pol. WS/MM GS/DCC Sound WS/MM Sound	DB	
216 118-0	altrot	Brawa	41128 41129 41130 41131	2009 2009-2010 2009-2010 2009-	GS/Dig.21pol. WS/MM GS/DCC Sound WS/MM Sound	DB	
216 127-1	ozeanblau/beige	Märklin	3674	1985-1986	WS/MM	DB	
216 134-7	ozeanblau/beige	Brawa	0386 0387	2001-	GS/Dig.8pol. WS/MM	DB	
216 135-4	ozeanblau/beige	Brawa	0382 0383	-1998- 2000	GS/Dig.8pol. WS/MM	DB	
216 139-6	verkehrsrot	Märklin	33744 37744	2000-2002 2000-2004	WS/Delta WS/fx Sound	DB Cargo	
216 140-4	verkehrsrot	Märklin	36218	2016	WS/mfx	DB	




Betriebsnr.	Farbe	Hersteller	Artikel-Nr.	Bauzeit	Strom/Dec.	Bemerkungen	Bild
216 144-6	orientrot	Brawa	0388 0389	-2001	GS/Dig.8pol. WS/MM	DB	
216 149-5	ozeanblau/beige	Brawa	41120 41121	2007-2009 2007-	GS/Dig.8pol. WS/MM	DB (entgegen der Abbildung trägt die Lok einen alten DB-Keks)	
216 154-5	altrot	Röwa	1201 1201/3	1973-1975	GS GS/Express	DB	
216 165-1	verkehrsrot	Brawa	41140 41141 41142 41143	2011	GS/Dig.21pol. WS/MM GS/DCC Sound WS/MM Sound	DB Cargo	
216 175-0	ozeanblau/beige	Brawa	41152 41153 41154 41155	2013	GS/Dig.21pol. WS/MM GS/DCC Sound WS/MM Sound	DB	
216 178-8	altrot	Märklin	29710	2012-	WS/fx	DB Digital- Startpackung <i>Güterzug 70er- Jahre</i>	
216 188-3	ozeanblau/beige	Märklin	3374 3074 3374 2983	1992 1992-1999 1992-2005 1994-1996	WS WS WS/Delta WS/Delta	DB DB DB DB, Startpackung	
216 199-0	altrot	Märklin	3375	1991-1999	WS	DB	
216 217-0	beige/rot	Röwa	1202	1975	GS	DB	
216 218-8	ozeanblau/beige	Röwa	1203	1975	GS	DB	
216 219-6	orientrot	Märklin	33743	1996-1999	WS/Delta	DB AG	
216 221-2	altrot	Brawa	0380 0381	-1998- 2001	GS/Dig.8pol. WS/MM	DB	
V31	orange/grau	Märklin	3378 8378	1995	WS GS	HEG, 'Lollo' HEG, 'Lollo' Hamo	
Wiebe Nr. 6	gelb	Märklin	37748	2005	WS/mfx	Wiebe ex.216 032-3	
TSO	blau/gelb	Märklin	37743	2000	WS/fx	TSO	

Betriebsnr.	Farbe	Hersteller	Artikel-Nr.	Bauzeit	Strom/Dec.	Bemerkungen	Bild
							
V 216 T2752	rot/weiß	Märklin	37746	2005-2006	WS/mfx	FS Cargo (SerFer)	
V 216	rot/weiß	Roco	63946	2010-	GS/Dig.8pol.	SerFer	

Spur N

Betriebsnr.	Farbe	Hersteller	Artikel-Nr.	Bauzeit	Bemerkungen	Bild
V 160 001	purpurrot/weiß	Minitrix	11107	1999	DB, Zugset	
V 160 003	purpurrot/weiß	Minitrix	12846	1991-1994	DB	
V 160 003	purpurrot/weiß	Minitrix	12460	2009-	DB Vorserie 'Lollo'	
V 160 004	purpurrot/weiß	Minitrix	12423 11472 12423	2003-	DB	
V 160 004	purpurrot/weiß	Minitrix	11130	2012	DB Vorserie 'Lollo' Startpackung Güterzug	
V 160 006	purpurrot/weiß	Minitrix	12461	2009-	DB Vorserie 'Lollo'	
V 160 029	purpurrot	Arnold	0205	1967-1969	DB	
V 160 029	purpurrot	Minitrix	12423 11472 12423	2003-2004 2003 2006	DB DB, Zugsatz Güterzug DB	
V 160 032	purpurrot	Fleischmann	89396	2008	DB DCC Startset, Modell ist aber eine BR 218	
V 160 067	purpurrot	Brawa	61206	2018	DB	
V 160 072	purpurrot	Brawa	61200	2008-	DB	
V 160 090	purpurrot	Minitrix	2959 512959	1968 1969	DB	
V 160 100	purpurrot	Brawa	1385 1391	2002-2004 2006	DB	
V 160 108	purpurrot	Minitrix	12323	2010-	DB	
V 160 108	purpurrot	Minitrix	12324	2010-	DB digital	
V 160 137	purpurrot	Brawa	1390	2001	DB	

Betriebsnr.	Farbe	Hersteller	Artikel-Nr.	Bauzeit	Bemerkungen	Bild
						
V 160 146	purpurrot	Brawa	61204	2013	DB	
216 001-8	purpurrot	Minitrix	11030 11070 12874 11419	1992 1992-1995 1993-1996 2002-2003	DB, Zusatz mit 6 Kesselwagen DB, Startpackung mit 3 Güterwagen DB DB, Startpackung Bauzug	
216 011-7	purpurrot	Rivarossi	9172	1973-1984	DB	
216 014-1	orientrot	Minitrix	11437	2001-2002	DB AG Startpackung mit 3 Güterwagen	
216 028-1	ozeanblau/beige	Minitrix	12953	1986-1996	DB	
216 032-3	gelb	Brawa	61201	2008-	Wiebe	
216 035-6	purpurrot	Brawa	61203	2012-	DB	
216 090-1	purpurrot	Minitrix	512959 12873	1970-1978 1992-1998	DB	
216 093-5	altrot	Arnold	0205	1970-1973	DB	
216 094-3	orientrot	Minitrix	12631	1998	DB	
216 102-4	verkehrsrot	Brawa	1384 1385	2000 2002-2004	DB Cargo	
216 105-7	ozeanblau/beige	Brawa	61202	2010	DB	
216 118-0	purpurrot	Brawa	61208	2018	DB	
216 122-2	gelb	Fleischmann	781006	2010-	Wiebe Zusatz Bauzug Modell ist BR 218 Motor mit Schwungmasse	
216 135-4	ozeanblau/beige	Brawa	1382	2000-2004	DB	
216 139-6	verkehrsrot	Minitrix	11439	2000	DB AG Startpackung mit 5 Güterwagen	
216 144-6	orientrot	Brawa	1388	2004-	DB AG	

Betriebsnr.	Farbe	Hersteller	Artikel-Nr.	Bauzeit	Bemerkungen	Bild
						
216 176-8	purpurrot	Minitrix	512952 12952	1980-1984 1984-1985	DB	
216 178-4	purpurrot	Minitrix	512959	1979	DB	
216 199-0	purpurrot	Minitrix	12221	2001-2004	DB	
Wiebe Nr. 6	gelb	Minitrix	11602-001	2004	Wiebe	

Spur Z

Betriebsnr.	Farbe	Hersteller	Artikel-Nr.	Bauzeit	Bemerkungen	Bild
V 160 003	altrot/weiß	Märklin	8866	1990-1994	DB Vorserie 'Lollo'	
216 005-0	altrot	Märklin	88782	2005-2006	DB Vorserie 'Lollo'	
216 025-7	altrot	Märklin	8875 8901 8902	1972-1990 1972-1974 1975-1977	DB DB, Startpackung DB, Startpackung	
216 090-1	ozeanblau/beige	Märklin	8874	1976-1986	DB	
216 199-0	altrot	Märklin	88783	2011	DB Insider-Modell 2011	
V31	orange	Märklin	81411	1997	HEG, 'Lollo' Zugsatz Kali Transport ex. 216 004	

Von „http://www.modellbau-wiki.de/w/index.php?title=BR_216&oldid=91462“

Kategorien: Diesellokomotive | Epoche IV (Deutschland) | Epoche V (Deutschland)

- Diese Seite wurde zuletzt am 23. Juni 2018 um 16:17 Uhr geändert.
- Der Inhalt ist verfügbar unter der Lizenz GNU Free Documentation License 1.2.