

BR 130

Aus Modellbau-Wiki

Die Lokomotiven der **Baureihen 130, 131, 132, 142** wurden ab 1970 aus der damaligen Sowjetunion in die DDR importiert und bei der Deutschen Reichsbahn (DDR) in Dienst gestellt.

Inhaltsverzeichnis

- 1 Vorbild
 - 1.1 Betriebsnummern
- 2 Spur 1
- 3 Spur 0
- 4 Spur H0
- 5 Spur TT
- 6 Spur N
- 7 Spur Z

Vorbild

Von der Baureihenfamilie wurden zwischen 1970 und 1982 insgesamt 873 Stück in Dienst gestellt. Im Volksmund sind die Dieselmotoren unter dem Namen „**Ludmilla**“ geläufiger, ebenfalls anzutreffen sind auch Namen wie „Heulender Steppenwolf“, „Iwan“, „Fifi“ oder einfach „Russe“. Teilweise wird die Baureihe 130 fälschlicherweise auch „Taigatrommel“ genannt, womit aber die DR-Baureihe V 200 gemeint ist.

Ein erstes Baumuster der Baureihe 130 wurde auf der Leipziger Frühjahrsmesse 1970 noch als **V 300** ausgestellt, die ersten ausgelieferten Fahrzeuge wurden aber schon mit der Bezeichnung *130* zur Erprobung in Dienst gestellt. Es folgten die Baureihen *131* und *132* und zuletzt 1977/1978 sechs Lokomotiven der Baureihe *142*, die mit einer Motorleistung von 4000 PS als stärkste normalspurige Serien-Diesellok Europas galt.

Mit der Fusion der beiden deutschen Bahnen 1994 zur Deutschen Bahn AG wurden die Baureihen in **230, 231, 232** und **242** umgezeichnet. Durch Umbauten der Baureihe 232 wurden später mehrere Maschinen in die Baureihen **233, 234** und **241** eingereiht. Heute sind bei der DB AG nur noch diese aus der Baureihe 232 hervorgegangenen Lokomotiven im Einsatz.

Betriebsnummern

- DR 130 **001 - 080, 101, 102**
- DR 131 **001 - 076**
- DR 132 **001 - 709**
- DR 142 **001 - 006**

Der Abschnitt Vorbild basiert auf dem Artikel DR-Baureihe 130 aus der freien Enzyklopädie Wikipedia und wurde für das **Modellbau-Wiki** stark verkürzt. In der Wikipedia ist eine Liste der Autoren ([//de.wikipedia.org/wiki/DR-Baureihe_130?action=history](https://de.wikipedia.org/wiki/DR-Baureihe_130?action=history)) verfügbar.

Spur 1

Betriebsnr.	Farbe	Hersteller	Artikel-Nr.	Bauzeit	Strom/Dec.	Bemerkungen	Bild
132 215-5	bordeauxrot	Bockholt		2005-2006	ESU LokSound XL	DR (DDR)	
132 398-9	bordeauxrot	Lematec	I-019	2010-		DR (DDR) Ursprungszustand	
232 262-6	verkehrsrot	Lematec	I-019/4	2010-		DB AG	
232 519-9	bordeauxrot	Lematec	I-019/6	2010-		DB AG	
232 690-8	orientrot	Lematec	I-019/7	2010-		DB AG	
232 800-3	verkehrsrot	Lematec	I-019/3	2010-		DB Cargo	
233 594-1	verkehrsrot	Lematec	I-019/5	2010-		DB AG	
232 137-0	bordeauxrot	Bockholt		2005-2006	ESU LokSound XL	DR (DDR)	
232 296-4	orientrot	Bockholt		2005-2006	ESU LokSound XL	DB AG	
232 374-9	verkehrsrot	Bockholt		2005-2006	ESU LokSound XL	DB Cargo	
234 304-4	minttürkis	Bockholt		2005-2006	ESU LokSound XL	DB AG	
234 339-0	orientrot	Lematec	I-019/1	2010-		DB AG	
V232-SP-040	blau	Bockholt		2005-2006	ESU LokSound XL	SLG	

Spur 0

Betriebsnr.	Farbe	Hersteller	Artikel-Nr.	Bauzeit	Bemerkungen	Bild
132 398-9	bordeauxrot	Lematec	0-203/1	2011-	DR (DDR) Ursprungszustand	
232 262-6	verkehrsrot	Lematec	0-203/4	2011-	DB AG	
232 519-9	bordeauxrot	Lematec	0-203/6	2011-	DB AG	
232 800-3	verkehrsrot	Lematec	0-203/3	2011-	DB Cargo	
233 594-1	verkehrsrot	Lematec	0-203/5	2011-	DB AG	
234 339-0	orientrot	Lematec	0-203/2	2011-	DB AG	

Spur H0

Betriebsnr.	Farbe	Hersteller	Artikel-Nr.	Bauzeit	Strom/Dec.	Bemerkungen	Bild
130 003-7	rot	PIKO	59740-3 59741-3	2013	GS/Dig.Plux22 WS/MM	DR (DDR)	
130 004-5	rot	PIKO	59740-1 59741-1	2013	GS/Dig.Plux22 WS/MM	DR (DDR)	
130 005-2	elfenbein/blau	PIKO			GS	DR (DDR)	
130 005-2	rot	PIKO	6010		GS	DR (DDR)	
130 005-2	rot	PIKO	59748 59749	2014-	GS/Dig.Plux22 Sound WS/MM Sound	DR (DDR)	
130 006-0	rot	PIKO	59740-2 59741-2	2013	GS/Dig.Plux22 WS/MM	DR (DDR)	
130 063-1	rot	Revell			Standmodell	DR (DDR)	
130 101-9	rot	Brawa	0312 0313	-2006	GS/Dig.8pol. WS/MM	DR (DDR)	
131 001-0	rot	PIKO	59752 59753	2014-	GS/Dig.Plux22 WS/MM	DR (DDR) mit Schneepflug	
131 019-2	rot	PIKO	71048	2013	GS/Dig.Plux22	DR (DDR) Exklusivmodell SP:Elektronik Richter	
131 022-6	rot	PIKO	71051	2014	GS/Dig.Plux22	DR (DDR) Exklusivmodell SP:Elektronik Richter	
132 020-9	rot	Brawa	41400 41401 41402 41403	2011	GS/Dig.21pol. WS/MM GS/DCC Sound WS/MM Sound	DR (DDR)	
132 025-8	rot	Brawa	41422 41423 41424 41425	2013-	GS/Dig.21pol. WS/MM GS/DCC Sound WS/MM Sound	DR (DDR)	
132 084-5	rot	Roco	63431	2001	GS/Dig.8pol.	DR (DDR)	
132 087-5	rot	Roco	63911		GS/Dig.8pol.	DR (DDR)	
132 099-3	rot	Roco	63911 69911	2006-2008	GS/Dig.8pol. WS/MM	DR (DDR) Rbd Dresden Bw Karl-Marx- Stadt	
132 105-8	rot	Roco		1995-1996		DR (DDR)	




Betriebsnr.	Farbe	Hersteller	Artikel-Nr.	Bauzeit	Strom/Dec.	Bemerkungen	Bild
			43706 43955		GS/Dig. 8pol. WS/Dig. 8pol.		
132 188-4	rot	Roco	63431	2003-2005	GS/Dig. 8pol.	DR (DDR)	
132 193-4	rot	Roco	73704 73705	2013-	GS/Dig. 8pol. GS/DCC Sound	DR (DDR)	
132 201-5	rot	Roco	63431	2003-2004	GS/Dig. 8pol. GS/DCC	DR (DDR)	
132 225-4	rot	Brawa	41064 41065 41066 41067	2010	GS/Dig. 21pol. WS/MM GS/DCC Sound WS/MM Sound	DR (DDR)	
132 256-8	rot	Roco	43706 43955	1995	GS/Dig. 8pol. WS/Dig. 8pol.	DR (DDR) Rbd Erfurt Bw Eisenach	
132 372-4	rot	Märklin	36428	2014-	WS/mfx Sound	DR (DDR)	
132 399-7	rot	Brawa			GS/Dig. 8pol.	DR (DDR)	
132 410-0	rot	Brawa	0300 0301	-1999-	GS/Dig. 8pol. WS/MM	DR (DDR)	
132 411-0	rot	Roco	63912 69912	2006-2007	GS/DCC/Sound WS/MM/Sound	DR (DDR)	
132 454-0	rot	Brawa	41046 41047	2007-	GS/Dig. 8pol. WS/MM	DR (DDR)	
132 497-9	rot	Brawa	41060 41061 41062 41063	2009-	GS/Dig. 21pol. WS/MM GS/DCC Sound WS/MM Sound	DR (DDR)	
132 512-5	rot	Roco	63431	2000	GS/Dig. 8pol.	DR (DDR)	
132 577-8	rot	Roco	63431	2001-2002	GS/Dig. 8pol.	DR (DDR)	

Betriebsnr.	Farbe	Hersteller	Artikel-Nr.	Bauzeit	Strom/Dec.	Bemerkungen	Bild
							
132 629-7	rot	Märklin	36421	2008-	WS/fx	DR (DDR)	
132 629-7	rot	Trix	22071	2008-	GS/DCC/SX	DR (DDR)	
132 659-4	rot	Brawa	41048 41049 41050 41051	2008-	GS/Dig.21pol. WS/MM GS/DCC Sound WS/MM Sound	DR (DDR)	
142 001-7	rot	Roco	63430 69430	1999	GS/Dig.8pol. WS/MM	DR (DDR)	
142 002-5	rot	Roco	62866	2009-2010	GS/DCC Sound	DR (DDR)	
142 006-6	rot	Roco	62865 68865	2009-2010	GS/Dig.8pol. WS/MM	DR (DDR)	
230 077-0	orange/silber	PIKO	59746 59747	2014-	GS/Dig.Plux22 WS/MM	RTS	
231 040-7	rot	PIKO	59742 59743	2013-	GS/Dig.Plux22 WS/MM	DB AG	
232 093-5	rot	Roco	72704 72705	2013-	GS/Dig.8pol. GS/DCC Sound	Railion	
232 100-8	rot	Roco	43704 43944	1994	GS/Dig.8pol. WS/Dig.8pol.		
232 109-9	verkehrsrot	Brawa	41052 41053 41054 41055	2009-	GS/Dig.21pol. WS/MM GS/DCC Sound WS/MM Sound	Railion	
232 189-1	rot	Roco	43704 43944	1995	GS/Dig.8pol. WS/Dig.8pol.	DR (DDR)	
232 195-8	bordeauxrot	Roco	62862 62863 68862 68863	2011-	GS/Dig.8pol. GS/DCC Sound WS/MM WS/MM Sound	DB AG	
232 199-0	rot	Roco	43704	1995	GS/Dig.8pol.	DR (DDR)	
232 232-9	bordeauxrot	Märklin	36424	2010	WS/mfx Sound	DB AG	
232 232-9	bordeauxrot	Trix	22072	2010	GS/DCC/SX Sound	DB AG	

Betriebsnr.	Farbe	Hersteller	Artikel-Nr.	Bauzeit	Strom/Dec.	Bemerkungen	Bild
							
232 284-0	bordeauxrot	Trix	22067	2009	GS/Dig.21pol.	DR (DDR)	
232 333-5	rot/weiß	Brawa	41056 41057 41058 41059	2009-	GS/Dig.21pol. WS/MM GS/DCC Sound WS/MM Sound	East West railways (ex DB AG)	
232 347-5	verkehrsrot	Brawa	41068 41069 41070 41071	2010	GS/Dig.21pol. WS/MM GS/DCC Sound WS/MM Sound	DB Schenker Sondermodell Castor-Transport	
232 350-9	verkehrsrot	Roco	63913 69913	2004	GS/Dig.8pol. WS/MM	DB AG	
232 365-7	verkehrsrot	Märklin	26551	2009	WS/fx	DB AG Zusatz Kali Transport	
232 382-2	rot	Roco	43704 43944	1995	GS/Dig.8pol. WS/Dig.8pol.	DR (DDR)	
232 420-0	verkehrsrot	Märklin	26560	2010	WS/mfx Sound	DB Cargo Zusatz Stahlzug	
232 420-0	verkehrsrot	Trix	21347	2010	GS/DCC/SX Sound	DB Cargo Zusatz Stahlzug	
232 446-5	gelb	Brawa	0306 0307	2002	GS/Dig.8pol. WS/MM	TLG	
232 446-5	gelb	Roco	63429 69429	1999	GS/Dig.8pol. WS/Dig.8pol.	TLG	
232 589-2	verkehrsrot	Roco	63913 69913	2004-2007	GS/Dig.8pol. WS/MM	DB AG	
232 601-5	rot	Roco	43704 43944	1996-1998	GS/Dig.8pol. WS/Dig.8pol.		
232 611-4	verkehrsrot	Brawa	0414 0444	-1999-	GS/Dig.8pol. WS/MM	DB AG	
232 633-8	orientrot	Brawa	41412 41413 41414 41415	2011	GS/Dig.21pol. WS/MM GS/DCC Sound WS/MM Sound	DB AG	
232 658-5	verkehrsrot	Märklin	36420	2008-	WS/fx	DB Cargo	

Betriebsnr.	Farbe	Hersteller	Artikel-Nr.	Bauzeit	Strom/Dec.	Bemerkungen	Bild
							
232 658-5	verkehrsrot	Trix	22070	2008-	GS/DCC/SX	[DB Cargo]	
232 675-9	verkehrsrot	Brawa	41044 41045	-2007-	GS/Dig.8pol. WS/MM	Railion	
232 683-3	orientrot	Roco	43705 43942	1995-1996	GS/Dig.8pol. WS/Dig.8pol.	DB AG	
232 800-3	verkehrsrot	Roco	63689 69689 69689 63432 69432	1998-2002 1998-2001 2002 2001-2002 2001-2002	GS/Dig.8pol. WS/Dig.8pol. WS/MM GS/DCC WS/MM	DB AG	
232 902-7	verkehrsrot	Roco	63916 63917 69917	2003	GS/Dig.8pol. GS/DCC/Sound WS/MM/Sound	Railion NL	
232 904-3	verkehrsrot	Märklin	36422	2009	WS/fx	Railion NL	
232	rot	Brawa	0410 0411	-1999-	GS/Dig.8pol. WS/MM	DR (DDR)	
233 306-0	rot	Brawa	0314 0315	-2006	GS/Dig.8pol. WS/MM	DB AG	
234 292-1	verkehrsrot	Trix	22069	2009-	GS/Dig.21pol.	DB AG	
234 304-4	minttürkis	Brawa	41040 41041	-2006 -2007	GS/Dig.8pol. WS/MM	DB AG	
234 304-4	minttürkis	Märklin	36423	2009-	WS/fx	DB AG	
234 304-4	minttürkis	Roco	43707	1995	GS/Dig.8pol.	DB AG	
234 346-5	rot	Roco	72698 72699 78699	2012-	GS/Dig.8pol. GS/DCC Sound WS/MM Sound	DB AG UIC-Steckdosen neben den Scheinwerfern	
234 440-6	rot	Brawa	0442	1997	WS/MM	DR (DDR) 'Power aus Rußland'	
234 545-2	rot	Roco	62867 62868 68867 68868	2009-2010	GS/Dig.8pol. GS/DCC Sound WS/MM WS/MM Sound	DB AG	



Betriebsnr.	Farbe	Hersteller	Artikel-Nr.	Bauzeit	Strom/Dec.	Bemerkungen	Bild
234 565-0	rot	Brawa	0442	1997	WS/MM	DR (DDR) Caterpillar (ohne Antrieb)	
234 630-2	rot	Brawa	0442	1997	WS/MM	DR (DDR) Krupp Verkehrstechnik (ohne Antrieb)	
241 008-2	rot	Brawa	0304 0305	-2002-	GS/Dig. 8pol. WS/MM	DB AG	
DE300.01	grün/weiß	Brawa	0302 0303	-2002-	GS/Dig. 8pol. WS/MM	BGW Waldhof	
DE300.02	rot/weiß	Brawa	41426 41427 41428 41429	2012-	GS/Dig. 21pol. WS/Dig. GS/Dig./Sound WS/Dig./Sound	EKO-Trans	
DE300.02	blau/weiß	Roco	63690 69690	1999	GS/Dig. 8pol. WS/Dig. 8pol.	BGW Waldhof	
232.01	gelb	Brawa	0308 0309	2003	GS/Dig. 8pol. WS/MM	Schauffele	
232.01	gelb	Märklin	36425	2011	WS/mfx Sound	Schauffele Therese Sondermodell Eurotrain	
232.02	grün	Brawa	0310 0311	2002-2006	GS/Dig. 8pol. WS/MM	Rail4Chem	
232.02	grün	Roco	63691 69691	2003	GS/Dig. 8pol. WS/MM	Rail4Chem	
232.04	silber	Brawa	41408 41409 41410 41411	2011	GS/Dig. 21pol. WS/MM GS/DCC Sound WS/MM Sound	ITL	
V 300 001	minzgrün	Brawa	41404 41405 41406 41407	2011	GS/Dig. 21pol. WS/MM GS/DCC Sound WS/MM Sound	Werkslok Wismut AG	
V 300 002	minzgrün	Brawa	41438 41440	2013-	GS/Dig. 21pol. GS/DCC Sound	Werkslok Wismut AG	
BR232-066	blau/orange	Brawa	41072 41073	2010	GS/Dig. 21pol. WS/MM	PCC	

Betriebsnr.	Farbe	Hersteller	Artikel-Nr.	Bauzeit	Strom/Dec.	Bemerkungen	Bild
			41074 41075		GS/DCC Sound WS/MM Sound		
BR232-171	blau/orange	Brawa	41418 41419 41420 41421	2012-	GS/Dig.21pol. WS/Dig. GS/Dig./Sound WS/Dig./Sound	PCC	
BR232-275	blau/orange	Märklin	36426	2012	WS/mfx/Sound	PCC-Rail	
BR232-275	blau/orange	Trix	22066	2012	GS/DCC/Sound	PCC-Rail	
T3109-017	hellblau	Roco	62861	2011-	GS/Dig.8pol.	RZD	
92 53 0 651 004-9	rot	Brawa	41442	2013-	GS/Dig.21pol.	GySEV	

Spur TT

Betriebsnr.	Farbe	Hersteller	Artikel-Nr.	Bauzeit	Bemerkungen	Bild
130 002-9	rot	Tillig	02640	1998	DR (DDR)	
130 003-7	rot	PIKO	71420	2014	DR (DDR) Sondermodell elriwa schmales Lüfterband in der Dachschräge Auflage 500 Stk.	
130 004-5	rot	PIKO	47320	2014	DR (DDR)	
130 006-0	rot	PIKO	47320	2014	DR (DDR) Wiederauflage mit neuer Betriebsnummer	
130 007-8	rot	BTTB	2640	1974- 1989?	DR (DDR)	
130 101-9	rot	Roco	36209	2006	DR (DDR) Sondermodell Spiele Max	
130 102-7	rot	Roco	36226	2010-	DR (DDR) VES-M Halle weiße Pufferringe	
131 001-0	rot	PIKO	47321	2014	DR (DDR)	
131 019-2	rubinrot	PIKO	71419	2014	DR (DDR) Sondermodell elriwa ohne Schneepflug, anderes Fabrikschild, kurzer Umlauf Auflage 500 Stk.	
132 099-3	rot	Roco	36212	2008-	DR (DDR)	
132 100-9	rot	Tillig	01201	?	DR (DDR) Startset digital mit Güterwagen	
132 105-8	rot	Roco Tillig	36200 02645 93645 digital	1998-2001	DR (DDR)	
132 134-8	rot	Roco	35002	2009-	DR (DDR) Startset digital mit Schwerlastwagen	
132 140-5	rot	Roco	36220	2008-2009	DR (DDR) durchgehende Frontgriffstangen	
132 154-6	rot	Roco Tillig	36200 02645 93645 digital	?	DR (DDR)	
132 188-4	rot	Roco Tillig	36203 02790	2004-2005	DR (DDR) weiße Pufferringe	
132 193-4	rot	Roco	36214	2014	DR (DDR)	
132 509-1	rot	Roco	36211	2007	DR (DDR) Flickenlack, gealtert, weiße Pufferringe Sondermodell Spiele Max	
142 001-7	rot	Roco	36204	2005	DR (DDR)	
142 002-5	rot	Roco	36205	2006	DR (DDR)	
142 003-3	rot	Roco	36205	2005	DR (DDR) weiße Pufferringe Sondermodell Spiele Max	

Betriebsnr.	Farbe	Hersteller	Artikel-Nr.	Bauzeit	Bemerkungen	Bild
						
230 002-8	rot	BTTB	02642	?	DR (DDR)	
232 037-2	blau/weiß	Roco	36222	2009	V.01 der Ei.L.T. GmbH (Eisenbahn Logistik & Transporte, Teltow)	
232 208-9	verkehrsrot	Roco Tillig	36202 02647	?	DB Cargo	
232 446-5	gelb	Roco	36213	2010-	TLG	
232 589-2	verkehrsrot	Roco	36225	2010-	DB AG Siemens-Lüfter, eckige Puffer	
232 683-3	neurot	Roco Tillig	36201 02646	1998-2001	DB AG	
232 800-3	verkehrsrot	Roco Tillig	36202 02647	1998-2001	DB Cargo	
232 800-3	verkehrsrot	Roco	35000	2007-2008	DB Cargo Startset digital mit Güterwagen	
RN 232 902-7	verkehrsrot	Roco	36206	2005-2006	Railion NL	
234 304-4	mintgrün	BTTB	02643	?	DB AG	
234 304-4	mintgrün	Tillig	02648	2001-2004	DB AG	
234 545-2	orientrot	Roco	36223	2009-2010	DB AG Siemens-Lüfter, eckige Puffer	
234 546-0	orientrot	Roco	35001	2008-2009	DB AG Startset digital mit Schiebewandwagen	
241 449-8	verkehrsrot	Roco	36221	2008-2010	DB Cargo Siemens-Lüfter, eckige Puffer geänderte Seitenwände	
241 ???-?	verkehrsrot	Roco	35007	2014	DB Cargo Siemens-Lüfter, eckige Puffer geänderte Seitenwände Startset digital mit Knickesselwagen mit multiMaus	
241 ???-?	verkehrsrot	Roco	35009	2014	wie 35007 mit Digitalzentrale z21	

Betriebsnr.	Farbe	Hersteller	Artikel-Nr.	Bauzeit	Bemerkungen	Bild
						
DE 300.02	rot/weiß	Roco	36207	2005	EKO-Trans (heute ArcelorMittal)	
W232.04	silber	Roco	36210	2007	ITL Sondermodell elriwa Auflage 300 Stk.	
W232.09	weiß/grün	Roco	36224	2010-	ITL eckige Puffer	
V300 002	mintgrün	Tillig	02644	2002	Werkslok Wismut AG	
BR232-446	blau/orange	Roco	36227	2011	PCC	
T679	rot	BTTB	2641	?	CSD	
T679 2002	rot	Roco	36208	2006-2008	CSD	


Spur N

Betriebsnr.	Farbe	Hersteller	Artikel-Nr.	Bauzeit	Bemerkungen	Bild
132 026-5	rot	Minitrix	12875	1991-1996	DR (DDR)	
132 399-7	rot	Brawa	61000	2005-2006	DR (DDR)	
132 410-0	rot	Brawa	1300	1999-	DR (DDR)	
132 454-0	rot	Brawa	61003	2007-	DB AG	
132 603-2	rot	Minitrix	12589	2008-	DR (DDR)	
132 629-7	rot	Minitrix	12845	1991-1996	DR (DDR)	
132 659-4	rot	Brawa	61005	2009-	DR (DDR)	
132	rot	Minitrix	12540	2005-2006	DR (DDR)	
142 004-1	rot	Minitrix	12200	2000-2001	DR (DDR)	
232 264-2	orientrot	Brawa	1413	1998	DB AG Doppeltraktion (ohne Antrieb)	
232 284-0	bordeauxrot	Minitrix	12595	2009-	DR (DDR)	
232 333-5	rot/weiß/grau	Brawa	61007	2012-	East West Railways	
232 371-5	rot	Brawa	1413	1998	DR (DDR) Doppeltraktion (ohne Antrieb)	
232 446-5	gelb	Brawa	1306	2001-2004	TLG	
232 461-4	verkehrsrot	Minitrix	12508	2002-2007	DB AG	
232 510-8	orientrot	Minitrix	12623	1996-1999	DB AG	
232 611-4	verkehrsrot	Brawa	1414	1999-	DB Cargo	

Betriebsnr.	Farbe	Hersteller	Artikel-Nr.	Bauzeit	Bemerkungen	Bild
						
232 675-9	verkehrsrot	Brawa	61004	2008-	Railion	
232 800-3	verkehrsrot	Minitrix	12630	1998-2000	DB AG	
233 306-0	verkehrsrot	Brawa	61001	-2006	DB AG	
234 304-4	minttürkis	Brawa	1413	1998	DB AG Doppeltraktion	
234 304-4	minttürkis	Brawa	61002	2007-	DB AG	
234 304-4	minttürkis	Minitrix	12879	1995-1997	DB AG nur in Österreich	
234 440-6	rot	Brawa	1412	1997	DR (DDR) 'Power aus Rußland'	
234 440-6	rot	Minitrix	12876	1993	DR (DDR) 'Power aus Rußland'	
234 565-0	rot	Brawa	1412	1997	DR (DDR) Caterpillar (ohne Antrieb)	
234 630-2	rot	Brawa	1412	1997	DR (DDR) Krupp Verkehrstechnik (ohne Antrieb)	
241 008-2	rot	Brawa	1304	-2002-	DB AG	
DE300.01	grün/weiß	Brawa	1302	-2002-	BGW Waldhof	
232.01	gelb	Brawa	1308	2001-2004	Schauffele	
232.02	grün	Brawa	1309	2002-2004	Rail4Chem	

Betriebsnr.	Farbe	Hersteller	Artikel-Nr.	Bauzeit	Bemerkungen	Bild
BR232-171	blau/orange	Brawa	61006	2012-	PCC	

Spur Z

Betriebsnr.	Farbe	Hersteller	Artikel-Nr.	Bauzeit	Bemerkungen	Bild
232 391-3	verkehrsrot	Märklin	81450	2009-	DB Cargo Zugsatz Kalktransport	
234 304-4	minttürkis	Märklin	88131	2010	DB AG	

Von „http://www.modellbau-wiki.de/w/index.php?title=BR_130&oldid=58871“

Kategorien: Baureihe (Eisenbahn) | Produkt (Modelleisenbahn) | Epoche IV (Deutschland) | Epoche V (Deutschland) | Epoche VI (Deutschland)

- Diese Seite wurde zuletzt am 30. Oktober 2014 um 20:51 Uhr geändert.
- Der Inhalt ist verfügbar unter der Lizenz GNU Free Documentation License 1.2.