

BR 41

Aus Modellbau-Wiki

Die **Baureihe 41** waren Einheits-Güterzuglokomotiven der Deutschen Reichsbahn..

Inhaltsverzeichnis

- 1 Vorbild
 - 1.1 Deutsche Bundesbahn
 - 1.2 Deutsche Reichsbahn (DDR)
 - 1.3 Betriebsnummern
- 2 Spur 1
- 3 Spur H0
- 4 Spur TT
- 5 Spur N
- 6 Spur Z

Vorbild

Im Januar 1937 wurden die beiden Baumuster 41 001 und 41 002 an die Deutsche Reichsbahn abgeliefert und durch diese nachfolgend intensiv erprobt und abgenommen. Schon die Baumusterlokomotiven konnten durch ihre Leistung und Laufruhe sowie durch das außergewöhnliche Beschleunigungsvermögen überzeugen.

Ab Oktober 1938 wurden dann die ersten Serienlokomotiven der Baureihe 41 in Auftrag gegeben. An der Fertigung der Lokomotive waren alle namhaften deutschen Lokomotivhersteller, wie BMAG, Borsig, Maschinenfabrik Esslingen, HenschelSohn, Arnold Jung Lokomotivfabrik, Krauss-Maffei, Krupp, Orenstein & Koppel und Schichau beteiligt.

Nach dem Zweiten Weltkrieg verblieben 216 Maschinen bei der Deutschen Bundesbahn und 122 bei der Deutschen Reichsbahn (DDR).

Deutsche Bundesbahn

Da die Kessel der Fahrzeuge zunehmend an Materialermüdung litten, begann man bei der Deutschen Bundesbahn in den 1950er Jahren, diese zu reparieren. Zwischen 1957 und 1961 wurden 107 Fahrzeuge mit vollständig geschweißten Kesseln versehen. 1968 erfolgte die Umkennzeichnung in die **Baureihe 041**.

40 Exemplare wurde auf Ölhauptfeuerung (Brennstoff Schweröl) umgestellt. Diese wurden ab 1968 als **Baureihe 042** geführt.

Deutsche Reichsbahn (DDR)

Auch die Deutsche Reichsbahn hatte Schwierigkeiten mit den Kesseln aus St 47 K. Weil sich die Lieferung der bestellten Neubaukessel immer wieder verzögerte, wurden bis Januar 1959 21 Lokomotiven der Baureihe 41 mit Nachbaukesseln ausgerüstet.

1959 sollten 80 Lokomotiven der Baureihe 41 den neuen Rekokessel der Bauart 39E erhalten. Die so umgebauten Maschinen gelten als Rekolokomotiven. Die Deutsche Reichsbahn ordnete allen Lokomotiven der Baureihe 41 bei der Umstellung auf EDV-Nummern eine 1 an der Tausenderstelle zu, so dass z.B. aus der 41 122 die 41 1122-5 wurde.

Betriebsnummern

- DRG: 41 001–366

Der Abschnitt Vorbild basiert auf dem Artikel DR-Baureihe 41 aus der freien Enzyklopädie Wikipedia und wurde für das **Modellbau-Wiki** stark verkürzt. In der Wikipedia ist eine Liste der Autoren ([//de.wikipedia.org/wiki/DR-Baureihe_41?action=history](https://de.wikipedia.org/wiki/DR-Baureihe_41?action=history)) verfügbar.

Spur 1

| Betriebsnr. | Farbe | Hersteller | Artikel-Nr. | Bauzeit | Bemerkungen | Bild |
|-------------|-------------|-------------|--------------|---------|--------------------------------|------|
| 41 002 | schwarz/rot | Kesselbauer | 0785 0786 | -2009- | DRG 2 Spitzenlichter | |
| 41 002 | schwarz/rot | Kesselbauer | 0787 0788 | -2009- | DR (DDR) 3 Spitzenlichter | |
| 41 014 | schwarz/rot | Kiss | | | DRG | |
| 41 018 | schwarz/rot | Kiss | | | DB Ölfeuerung | |
| 41 018 | schwarz/rot | KM1 | | | DB | |
| 41 052 | schwarz/rot | Kesselbauer | 0789 | -2009- | DB Neubaukessel Öltender | |
| 042 113-1 | schwarz/rot | Kiss | | | DB Ölfeuerung | |

Spur H0

| Betriebsn.r. | Farbe | Hersteller | Artikel-Nr. | Bauzeit | Strom/Dec. | Bemerkungen | Bild |
|--------------|-------------|-----------------|------------------|-------------------|------------------------------------|--|---|
| 41 001 | schwarz | Märklin | 33922 | | WS/Delta | DR (DDR) Händlermodell <i>Unendliche Geschichte</i> |  |
| 41 001 | schwarz | Märklin | 2995 | 1995 | WS | DRG Startpackung |  |
| 41 018 | schwarz/rot | Roco | 43244 | | GS | DB Öltender |  |
| 41 019 | schwarz/rot | Fleischmann | 4132 | 2000-2003 | GS/Dig.6pol. | DRG Wagner-WLB |  |
| 41 023 | schwarz | Weinert | 4162, 4163 | 1997- | GS | DB Witte-WLB |  |
| 41 029 | schwarz/rot | Fleischmann | 413002 413072 | 2011- | GS/Dig.8pol. GS/DCC Sound | DB Tender 2'2'T32 |  |
| 41 029 | schwarz | Märklin | 29815 29816 | 2001 2002-2003 | WS/Delta | DB Startpackung mit Kran |  |
| 41 036 | schwarz | PIKO | 50028 50228 | 2005- | GS/Dig.8pol. WS/MM | DR (DDR) |  |
| 41 046 | schwarz | Märklin | 29605 | 1996-1998 | WS/Delta | DB Startpackung |  |
| 41 069 | schwarz | Märklin Trix | 37922 22928 | 2012-2013 | WS/mfx Sound GS/DCC Sound | DB gealterte Ausführung Umbauversion mit Neubau- Hochleistungskessel, Kohlen-Tender 2'2'T34, Witte-WLB mit Präsentationsbrett |  |
| 41 080 | schwarz | Weinert | 4164, 4165 | 1997- | GS | DRG, DR (DDR), DB Wagner-WLB | |
| 41 083 | schwarz/rot | Roco | 43244 | | GS | DB Öltender | |
| 41 091 | schwarz/rot | Märklin | 37921 | 2004-2008 | WS/mfx Sound | DB Witte-WLB |  |
| 41 095 | schwarz/rot | Roco | 62318 | 2013- | GS/Dig.8pol. | DB | |
| 41 118 | schwarz/rot | Fleischmann | 413402 413472 | 2012- | GS/Dig.8pol. GS/DCC Sound | DR (DDR) Tender 2'2'T32 | |
| 41 126 | schwarz | PIKO | 50024 | -1997- | GS | DR (DDR) Reko |  |
| 41 132 | schwarz | PIKO | 50026 50226 | -2000- | GS/Dig.8pol. WS/MM | DR (DDR) Reko |  |
| 41 150 | schwarz/rot | MMC | 410305 | 2009- | GS WS | DR (DDR) 2-domig, Nachbaukessel 1956 IFS - Mischvorwärmanlage, |  |

| Betriebsnr. | Farbe | Hersteller | Artikel-Nr. | Bauzeit | Strom/Dec. | Bemerkungen | Bild |
|-------------|-------------|-----------------------|-----------------------|------------------------|------------------------------------|--|---|
| 41 157 | schwarz/rot | Märklin | 29015 | 2009 | WS/mfx Sound | DB Startpackung '150 Jahre Märklin' |  |
| 41 166 | schwarz | Weinert | 4241, 4242 | 2002- | GS | DRG Wagner-WLB |  |
| 41 167 | schwarz/rot | Fleischmann | 413001 | 2009- | GS/Dig.6pol. | DB Altbaukessel genieteter Einheitstender 2'2'T32 |  |
| 41 175 | schwarz | Weinert | 4239, 4240 | 2002- | GS | DB Neubaukessel, Öltender |  |
| 41 178 | schwarz | Märklin Trix | 37923 22375 | 2014 | WS/mfx Sound GS/DCC Sound | DB |  |
| 41 197 | schwarz/rot | Roco | 62316 | 2010- | GS/Dig.8pol. | DB Neubaukessel |  |
| 41 211 | schwarz | Weinert | 4170, 4171 | 1997- | GS | DRG, DR (DDR), DB Wagner-WLB |  |
| 41 255 | schwarz | Märklin Trix | 37924 22376 | 2014 | WS/mfx GS/DCC | DB |  |
| 41 270 | schwarz/rot | Fleischmann | 4130 64130 4130 | 1998-2003 2008- | GS GS/Dig.6pol. GS/Dig.6pol. | DB Altbaukessel |  |
| 41 275 | schwarz/rot | Fleischmann | 4133 631082 | 2003-2005 2010- | GS/Dig.6pol. in Set Eilzug | DR (DDR) Wagner-WLB Lunin Wimpel |  |
| 41 295 | schwarz/rot | Roco | 43245 | 1994-1997 | GS | DB |  |
| 41 301 | schwarz/rot | Merker und Fischer | | 1975- | GS | DRG/DB Wagner-/Witte-WLB | |
| 41 308 | schwarz/rot | Roco | 43244 | | GS | DB Öltender | |
| 41 334 | schwarz/rot | Märklin | 3082 | 1978-1992 | WS | DB Wagner-WLB |  |
| 41 344 | schwarz/rot | Fleischmann | 1361-64 | 1957- | WS | DB Witte-WLB | |
| 41 347 | schwarz/rot | Merker und Fischer | | | GS | DB Neubaukessel | |
| 41 351 | schwarz | Weinert | 4168, 4169 | 1997- | GS | DB Witte-WLB |  |
| 41 352 | schwarz/rot | Fleischmann | 64130 | 1998-2000 2001-2003 | GS/FMZ GS/TWIN | DB |  |
| 41 354 | schwarz | Märklin | 29625 | 1998-2001 | WS/Delta | DB Startpackung | |

| Betriebsn.r. | Farbe | Hersteller | Artikel-Nr. | Bauzeit | Strom/Dec. | Bemerkungen | Bild |
|--------------|--------------|-----------------|----------------------------|-------------------------------|---|--|---|
| | | | | | | |  |
| 41 356 | schwarz/rot | Märklin Trix | 37927 22927 | 2011 | WS/Mfx Sound GS/DCC Sound | DB Witte-WLB Öltender |  |
| 41 1364 | grau/schwarz | Fleischmann | 1364G | 1957-1958 1959-1961 | GS GS | DB, Witte-WLB, ohne Räumer DB, Witte-WLB, mit Räumer | |
| 41 1062-3 | schwarz | PIKO | 50126 50426 | 2012- | GS/Dig.8pol. WS/MM | DR (DDR) |  |
| 41 1070-6 | schwarz/rot | Trix | 22157 | 2009 (nicht produziert) | GS/Dig.21pol. | DR (DDR) | |
| 41 1136-5 | schwarz/rot | MMC | 410303 | 2008- | GS WS | DR (DDR) 2-domig, Nachbaukessel 1956 |  |
| 41 1147-2 | schwarz | PIKO | 6326 | 1979 | GS | DR (DDR) |  |
| 41 1148-0 | schwarz/rot | Fleischmann | 413401 413471 393471 | 2011- | GS/Dig.8pol. GS/DCC Sound WS/MM Sound | DR (DDR) Neubaukessel 39E |  |
| 41 1150-6 | schwarz | PIKO | 50125 50425 | 2011- | GS/Dig.8pol. WS/MM | Museumslok des Bayerischen Eisenbahnmuseums |  |
| 41 1155-5 | schwarz/rot | MMC | 410302 | 2008- | GS WS | DR (DDR) 3-domig, Nachbaukessel 1943 |  |
| 41 1162-1 | schwarz | PIKO | 50029 50229 | 2005-2007 | GS/Dig.8pol. WS/MM | DR (DDR) |  |
| 41 1182-9 | schwarz/rot | MMC | 410301 | 2009- | GS WS | DR (DDR) Reko | |
| 41 1182-9 | schwarz | PIKO | 50124 50424 | 2009- | GS/Dig.8pol. WS/MM | DR (DDR) |  |
| 41 1231-4 | schwarz | PIKO | 50027 50227 | 2003 | GS/Dig.8pol. WS/MM | DR (DDR), Museumslok |  |
| 41 1286-8 | schwarz | PIKO | 50025 50225 | 1998- | GS/Dig.8pol. WS/MM | DR (DDR) Reko |  |
| 41 | schwarz/rot | MMC | 410304 | 2009- | GS WS | DR (DDR) 3-domig, Nachbaukessel 1943 IFS - Mischvorwärmanlage, | |
| 041 135-5 | schwarz/rot | Roco | 43366 | | GS | DB | |
| 041 246-0 | schwarz/rot | Roco | 62317 | 2011- | GS/Dig.8pol. | DB Witte-WLB, Neubaukessel | |

| Betriebsnr. | Farbe | Hersteller | Artikel-Nr. | Bauzeit | Strom/Dec. | Bemerkungen | Bild |
|-------------|-------------|-------------|---------------|------------------------|------------------------|--|---|
| | | | | | | |  |
| 041 293-2 | schwarz/rot | Roco | 43366 | 1999-2002 | GS | DB |  |
| 041 334-4 | schwarz/rot | Fleischmann | 4131 74131 | 2004- | GS/Dig.6pol. GS/DCC | DB |  |
| 041 334-4 | schwarz | Märklin | 3392 3792 | 1993-1996 1993-1995 | WS WS/MM | DB Witte-WLB | |
| 042 052-1 | schwarz/rot | Roco | 43244 | 1987-1991 | GS | DB Öltender | |
| 042 083-6 | schwarz/rot | Roco | 43244 | | GS | DB Öltender | |
| 042 096-8 | schwarz/rot | Märklin | 37925 | 2011- | WS/mfx Sound | DB Öltender |  |
| 042 096-8 | schwarz/rot | Trix | 22374 | 2011- | GS/DCC Sound | DB Öltender |  |
| 042 113-1 | schwarz/rot | Roco | 62153 | 2014- | GS | DB Öltender silberne Kesselringe | |
| 042 168-5 | schwarz/rot | Roco | 43244 | 1992-1994 | GS | DB Öltender | |
| 042 186-7 | schwarz/rot | Märklin | 37926 | 2011 | WS/mfx | DB Öltender |  |
| 042 186-7 | schwarz/rot | Trix | 22372 | 2011 | GS/Dig.21pol. | DB Öltender |  |
| 042 202-2 | schwarz/rot | Roco | 62315 | 2009- | GS/Dig.8pol. | DB Öltender |  |










Spur TT

| Betriebsnr. | Farbe | Hersteller | Artikel-Nr. | Bauzeit | Bemerkungen | Bild |
|-------------|---------|------------|-------------|---------|--|------|
| 41 1074-8 | schwarz | Beckmann | 101 8400 | 2010- | DR (DDR) Tender 2'2'T34 | |
| 41 1231-4 | schwarz | MMM | | -2006- | DR (DDR) Umbausatz auf Basis Tillig BR 01 | |
| 41 1263-7 | schwarz | Kittler | | -2004- | DR (DDR) | |

Spur N

| Betriebsnr. | Farbe | Hersteller | Artikel-Nr. | Bauzeit | Bemerkungen | Bild |
|-------------|-------------|------------|----------------|------------------------|--------------------------------|---|
| 41 001 | schwarz/rot | Arnold | 2511 82511 | 1982-1992 1992-1993 | DRG |  |
| 41 014 | schwarz/rot | Minitrix | 12000 | 1990- | DRG |  |
| 41 046 | schwarz/rot | Arnold | 2513 82513 | 1994-2002 1996-2002 | DB |  |
| 41 061 | schwarz/rot | Minitrix | 12422 | 2003-2007 | DRG Zugsatz Schneeschleuder | |
| 41 091 | schwarz/rot | Minitrix | 12419 | 2003-2004 | DB |  |
| 41 114 | schwarz/rot | Arnold | 2512 82512 | 1975-1990 1990-1993 | DB | |
| 41 166 | schwarz/rot | Arnold | 0251 2510 | 1972-1974 1975-1982 | DRG | |
| 41 178 | schwarz/rot | Minitrix | 12330 | 2011- | DB |  |
| 41 222 | schwarz/rot | Minitrix | 12001 | 1989-1994 | DB | |
| 41 268 | schwarz/rot | Minitrix | 12614 | 1996 | DB | |
| 41 291 | schwarz/rot | Arnold | 2514 82514 | 1992-2002 | DRG |  |
| 41 291 | tarn | Arnold | 2505 82505 | 1997-2002 | DRG Tarnfarbgebung |  |
| 41 300 | schwarz/rot | Minitrix | 12610 | 1995-1998 | DB | |
| 41 351 | schwarz/rot | Minitrix | 11429 | 1999 | DB Zugsatz Güterzug | |
| 41 354 | schwarz/rot | Minitrix | 11109 11110 | 2002-2003 | DB Zugsatz Güterzug | |
| 41 356 | schwarz/rot | Minitrix | 12272 | 2009- | DB Öltender |  |
| 41 360 | schwarz/rot | Minitrix | 12838 | 1991- | DB | |
| 41 1070-6 | schwarz/rot | Minitrix | 12459 | 2009- | DR (DDR) |  |
| 042 083-6 | schwarz/rot | Minitrix | 12503 | 2002-2005 | DB |  |
| 042 095-0 | schwarz/rot | Minitrix | 12576 | 2008- | DB |  |

Spur Z

| Betriebsnr. | Farbe | Hersteller | Artikel-Nr. | Bauzeit | Bemerkungen | Bild |
|-------------|-------------|------------|-------------|-----------|--|---|
| 41 061 | schwarz | Märklin | 81361 | 2004 | DRG Zugsatz Schneesäum Zug |  |
| 41 091 | schwarz | Märklin | 88273 | 2013 | DB Witte WLB |  |
| 41 129 | schwarz | Märklin | 88271 | 1996-2000 | DRG |  |
| 41 220 | schwarz | Märklin | 8827 | 1975-1997 | DB |  |
| 41 220 | schwarz | Märklin | 81780 | 1996-200 | DB Startpackung |  |
| 41 275 | grau | Märklin | 8887 | 1987 | DB Loksatz 750 Jahre Berlin |  |
| 41 322 | schwarz | Märklin | 88274 | 2011-2012 | DB Wagner WLB |  |
| 41 | schwarz | Bahls | 5041 | 2007- | DRG / DR (DDR) / DB gesupertes Serienmodell |  |
| 042 095-0 | schwarz/rot | Märklin | 88272 | 2006 | DB Öltender |  |

Von „http://www.modellbau-wiki.de/w/index.php?title=BR_41&oldid=60791“

Kategorien: [Baureihe \(Eisenbahn\)](#) | [Produkt \(Modelleisenbahn\)](#) | [Epoche II \(Deutschland\)](#) | [Epoche III \(Deutschland\)](#) | [Epoche IV \(Deutschland\)](#)

- Diese Seite wurde zuletzt am 20. November 2014 um 17:21 Uhr geändert.
- Der Inhalt ist verfügbar unter der Lizenz GNU Free Documentation License 1.2.