

BR 41

Aus Modellbau-Wiki

Die **Baureihe 41** waren Einheits-Güterzuglokomotiven der Deutschen Reichsbahn..

Inhaltsverzeichnis

- 1 Vorbild
 - 1.1 Deutsche Bundesbahn
 - 1.2 Deutsche Reichsbahn (DDR)
 - 1.3 Betriebsnummern
- 2 Spur 1
- 3 Spur H0
- 4 Spur TT
- 5 Spur N
- 6 Spur Z

Vorbild

Im Januar 1937 wurden die beiden Baumuster 41 001 und 41 002 an die Deutsche Reichsbahn abgeliefert und durch diese nachfolgend intensiv erprobt und abgenommen. Schon die Baumusterlokomotiven konnten durch ihre Leistung und Laufruhe sowie durch das außergewöhnliche Beschleunigungsvermögen überzeugen.

Ab Oktober 1938 wurden dann die ersten Serienlokomotiven der Baureihe 41 in Auftrag gegeben. An der Fertigung der Lokomotive waren alle namhaften deutschen Lokomotivhersteller, wie BMAG, Borsig, Maschinenfabrik Esslingen, HenschelSohn, Arnold Jung Lokomotivfabrik, Krauss-Maffei, Krupp, Orenstein & Koppel und Schichau beteiligt.

Nach dem Zweiten Weltkrieg verblieben 216 Maschinen bei der Deutschen Bundesbahn und 122 bei der Deutschen Reichsbahn (DDR).

Deutsche Bundesbahn

Da die Kessel der Fahrzeuge zunehmend an Materialermüdung litten, begann man bei der Deutschen Bundesbahn in den 1950er Jahren, diese zu reparieren. Zwischen 1957 und 1961 wurden 107 Fahrzeuge mit vollständig geschweißten Kesseln versehen. 1968 erfolgte die Umkennzeichnung in die **Baureihe 041**.

40 Exemplare wurde auf Ölhauptfeuerung (Brennstoff Schweröl) umgestellt. Diese wurden ab 1968 als **Baureihe 042** geführt.

Deutsche Reichsbahn (DDR)

Auch die Deutsche Reichsbahn hatte Schwierigkeiten mit den Kesseln aus St 47 K. Weil sich die Lieferung der bestellten Neubaukessel immer wieder verzögerte, wurden bis Januar 1959 21 Lokomotiven der Baureihe 41 mit Nachbaukesseln ausgerüstet.

1959 sollten 80 Lokomotiven der Baureihe 41 den neuen Rekokessel der Bauart 39E erhalten. Die so umgebauten Maschinen gelten als Rekolokomotiven. Die Deutsche Reichsbahn ordnete allen Lokomotiven der Baureihe 41 bei der Umstellung auf EDV-Nummern eine 1 an der Tausenderstelle zu, so dass z.B. aus der 41 122 die 41 1122-5 wurde.

Betriebsnummern

- DRG: 41 001–366

Der Abschnitt Vorbild basiert auf dem Artikel DR-Baureihe 41 aus der freien Enzyklopädie Wikipedia und wurde für das **Modellbau-Wiki** stark verkürzt. In der Wikipedia ist eine Liste der Autoren ([//de.wikipedia.org/wiki/DR-Baureihe_41?action=history](https://de.wikipedia.org/wiki/DR-Baureihe_41?action=history)) verfügbar.













Spur 1

Betriebsnr.	Farbe	Hersteller	Artikel-Nr.	Bauzeit	Bemerkungen	Bild
41 002	schwarz/rot	Kesselbauer	0785 0786	-2009-	DRG 2 Spitzenlichter	
41 002	schwarz/rot	Kesselbauer	0787 0788	-2009-	DR (DDR) 3 Spitzenlichter	
41 014	schwarz/rot	Kiss			DRG	
41 018	schwarz/rot	Kiss			DB Ölfeuerung	
41 018	schwarz/rot	KM1			DB	
41 052	schwarz/rot	Kesselbauer	0789	-2009-	DB Neubaukessel Öltender	
042 113-1	schwarz/rot	Kiss			DB Ölfeuerung	

Spur H0

Betriebsn.r.	Farbe	Hersteller	Artikel-Nr.	Bauzeit	Strom/Dec.	Bemerkungen	Bild
41 001	schwarz	Märklin	33922		WS/Delta	DR (DDR) Händlermodell <i>Unendliche Geschichte</i>	
41 001	schwarz	Märklin	2995	1995	WS	DRG Startpackung	
41 018	schwarz/rot	Roco	43244		GS	DB Öltender	
41 019	schwarz/rot	Fleischmann	4132	2000-2003	GS/Dig.6pol.	DRG Wagner-WLB	
41 023	schwarz	Weinert	4162, 4163	1997-	GS	DB Witte-WLB	
41 029	schwarz/rot	Fleischmann	413002 413072	2011-	GS/Dig.8pol. GS/DCC Sound	DB Tender 2'2'T32	
41 029	schwarz	Märklin	29815 29816	2001 2002-2003	WS/Delta	DB Startpackung mit Kran	
41 036	schwarz	PIKO	50028 50228	2005-	GS/Dig.8pol. WS/MM	DR (DDR)	
41 046	schwarz	Märklin	29605	1996-1998	WS/Delta	DB Startpackung	
41 069	schwarz	Märklin Trix	37922 22928	2012-2013	WS/mfx Sound GS/DCC Sound	DB gealterte Ausführung Umbauversion mit Neubau- Hochleistungskessel, Kohlen-Tender 2'2'T34, Witte-WLB mit Präsentationsbrett	
41 080	schwarz	Weinert	4164, 4165	1997-	GS	DRG, DR (DDR), DB Wagner-WLB	
41 083	schwarz/rot	Roco	43244		GS	DB Öltender	
41 091	schwarz/rot	Märklin	37921	2004-2008	WS/mfx Sound	DB Witte-WLB	
41 095	schwarz/rot	Roco	62318	2013-	GS/Dig.8pol.	DB	
41 118	schwarz/rot	Fleischmann	413402 413472	2012-	GS/Dig.8pol. GS/DCC Sound	DR (DDR) Tender 2'2'T32	
41 126	schwarz	PIKO	50024	-1997-	GS	DR (DDR) Reko	
41 132	schwarz	PIKO	50026 50226	-2000-	GS/Dig.8pol. WS/MM	DR (DDR) Reko	
41 150	schwarz/rot	MMC	410305	2009-	GS WS	DR (DDR) 2-domig, Nachbaukessel 1956 IFS - Mischvorwärmanlage,	

Betriebsnr.	Farbe	Hersteller	Artikel-Nr.	Bauzeit	Strom/Dec.	Bemerkungen	Bild
41 157	schwarz/rot	Märklin	29015	2009	WS/mfx Sound	DB Startpackung '150 Jahre Märklin'	
41 166	schwarz	Weinert	4241, 4242	2002-	GS	DRG Wagner-WLB	
41 167	schwarz/rot	Fleischmann	413001	2009-	GS/Dig.6pol.	DB Altbaukessel genieteter Einheitstender 2'2'T32	
41 175	schwarz	Weinert	4239, 4240	2002-	GS	DB Neubaukessel, Öltender	
41 178	schwarz	Märklin Trix	37923 22375	2014	WS/mfx Sound GS/DCC Sound	DB	
41 197	schwarz/rot	Roco	62316	2010-	GS/Dig.8pol.	DB Neubaukessel	
41 211	schwarz	Weinert	4170, 4171	1997-	GS	DRG, DR (DDR), DB Wagner-WLB	
41 255	schwarz	Märklin Trix	37924 22376	2014	WS/mfx GS/DCC	DB	
41 270	schwarz/rot	Fleischmann	4130 64130 4130	1998-2003 2008-	GS GS/Dig.6pol. GS/Dig.6pol.	DB Altbaukessel	
41 275	schwarz/rot	Fleischmann	4133 631082	2003-2005 2010-	GS/Dig.6pol. in Set Eilzug	DR (DDR) Wagner-WLB Lunin Wimpel	
41 295	schwarz/rot	Roco	43245	1994-1997	GS	DB	
41 301	schwarz/rot	Merker und Fischer		1975-	GS	DRG/DB Wagner-/Witte-WLB	
41 308	schwarz/rot	Roco	43244		GS	DB Öltender	
41 334	schwarz/rot	Märklin	3082	1978-1992	WS	DB Wagner-WLB	
41 344	schwarz/rot	Fleischmann	1361-64	1957-	WS	DB Witte-WLB	
41 347	schwarz/rot	Merker und Fischer			GS	DB Neubaukessel	
41 351	schwarz	Weinert	4168, 4169	1997-	GS	DB Witte-WLB	
41 352	schwarz/rot	Fleischmann	64130	1998-2000 2001-2003	GS/FMZ GS/TWIN	DB	
41 354	schwarz	Märklin	29625	1998-2001	WS/Delta	DB Startpackung	

Betriebsnr.	Farbe	Hersteller	Artikel-Nr.	Bauzeit	Strom/Dec.	Bemerkungen	Bild
							
41 356	schwarz/rot	Märklin Trix	37927 22927	2011	WS/Mfx Sound GS/DCC Sound	DB Witte-WLB Öltender	
41 1364	grau/schwarz	Fleischmann	1364G	1957-1958 1959-1961	GS GS	DB, Witte-WLB, ohne Räumer DB, Witte-WLB, mit Räumer	
41 1062-3	schwarz	PIKO	50126 50426	2012-	GS/Dig. 8pol. WS/MM	DR (DDR)	
41 1070-6	schwarz/rot	Trix	22157	2009 (nicht produziert)	GS/Dig. 21 pol.	DR (DDR)	
41 1136-5	schwarz/rot	MMC	410303	2008-	GS WS	DR (DDR) 2-domig, Nachbaukessel 1956	
41 1147-2	schwarz	PIKO	6326	1979	GS	DR (DDR)	
41 1148-0	schwarz/rot	Fleischmann	413401 413471 393471	2011-	GS/Dig. 8pol. GS/DCC Sound WS/MM Sound	DR (DDR) Neubaukessel 39E	
41 1150-6	schwarz	PIKO	50125 50425	2011-	GS/Dig. 8pol. WS/MM	Museumslok des Bayerischen Eisenbahnmuseums	
41 1155-5	schwarz/rot	MMC	410302	2008-	GS WS	DR (DDR) 3-domig, Nachbaukessel 1943	
41 1162-1	schwarz	PIKO	50029 50229	2005-2007	GS/Dig. 8pol. WS/MM	DR (DDR)	
41 1182-9	schwarz/rot	MMC	410301	2009-	GS WS	DR (DDR) Reko	
41 1182-9	schwarz	PIKO	50124 50424	2009-	GS/Dig. 8pol. WS/MM	DR (DDR)	
41 1231-4	schwarz	PIKO	50027 50227	2003	GS/Dig. 8pol. WS/MM	DR (DDR), Museumslok	
41 1286-8	schwarz	PIKO	50025 50225	1998-	GS/Dig. 8pol. WS/MM	DR (DDR) Reko	
41	schwarz/rot	MMC	410304	2009-	GS WS	DR (DDR) 3-domig, Nachbaukessel 1943 IFS - Mischvorwärmanlage,	
041 135-5	schwarz/rot	Roco	43366		GS	DB	
041 246-0	schwarz/rot	Roco	62317	2011-	GS/Dig. 8pol.	DB Witte-WLB, Neubaukessel	

Betriebsnr.	Farbe	Hersteller	Artikel-Nr.	Bauzeit	Strom/Dec.	Bemerkungen	Bild
							
041 293-2	schwarz/rot	Roco	43366	1999-2002	GS	DB	
041 334-4	schwarz/rot	Fleischmann	4131 74131	2004-	GS/Dig.6pol. GS/DCC	DB	
041 334-4	schwarz	Märklin	3392 3792	1993-1996 1993-1995	WS WS/MM	DB Witte-WLB	
042 052-1	schwarz/rot	Roco	43244	1987-1991	GS	DB Öltender	
042 083-6	schwarz/rot	Roco	43244		GS	DB Öltender	
042 096-8	schwarz/rot	Märklin	37925	2011-	WS/mfx Sound	DB Öltender	
042 096-8	schwarz/rot	Trix	22374	2011-	GS/DCC Sound	DB Öltender	
042 113-1	schwarz/rot	Roco	62153	2014-	GS	DB Öltender silberne Kesselringe	
042 168-5	schwarz/rot	Roco	43244	1992-1994	GS	DB Öltender	
042 186-7	schwarz/rot	Märklin	37926	2011	WS/mfx	DB Öltender	
042 186-7	schwarz/rot	Trix	22372	2011	GS/Dig.21pol.	DB Öltender	
042 202-2	schwarz/rot	Roco	62315	2009-	GS/Dig.8pol.	DB Öltender	










Spur TT

Betriebsnr.	Farbe	Hersteller	Artikel-Nr.	Bauzeit	Bemerkungen	Bild
41 1074-8	schwarz	Beckmann	101 8400	2010-	DR (DDR) Tender 2'2'T34	
41 1231-4	schwarz	MMM		-2006-	DR (DDR) Umbausatz auf Basis Tillig BR 01	
41 1263-7	schwarz	Kittler		-2004-	DR (DDR)	

Spur N

Betriebsnr.	Farbe	Hersteller	Artikel-Nr.	Bauzeit	Bemerkungen	Bild
41 001	schwarz/rot	Arnold	2511 82511	1982-1992 1992-1993	DRG	
41 014	schwarz/rot	Minitrix	12000	1990-	DRG	
41 046	schwarz/rot	Arnold	2513 82513	1994-2002 1996-2002	DB	
41 061	schwarz/rot	Minitrix	12422	2003-2007	DRG Zugsatz Schneeschleuder	
41 091	schwarz/rot	Minitrix	12419	2003-2004	DB	
41 114	schwarz/rot	Arnold	2512 82512	1975-1990 1990-1993	DB	
41 166	schwarz/rot	Arnold	0251 2510	1972-1974 1975-1982	DRG	
41 178	schwarz/rot	Minitrix	12330	2011-	DB	
41 222	schwarz/rot	Minitrix	12001	1989-1994	DB	
41 268	schwarz/rot	Minitrix	12614	1996	DB	
41 291	schwarz/rot	Arnold	2514 82514	1992-2002	DRG	
41 291	tarn	Arnold	2505 82505	1997-2002	DRG Tarnfarbgebung	
41 300	schwarz/rot	Minitrix	12610	1995-1998	DB	
41 351	schwarz/rot	Minitrix	11429	1999	DB Zugsatz Güterzug	
41 354	schwarz/rot	Minitrix	11109 11110	2002-2003	DB Zugsatz Güterzug	
41 356	schwarz/rot	Minitrix	12272	2009-	DB Öltender	
41 360	schwarz/rot	Minitrix	12838	1991-	DB	
41 1070-6	schwarz/rot	Minitrix	12459	2009-	DR (DDR)	
042 083-6	schwarz/rot	Minitrix	12503	2002-2005	DB	
042 095-0	schwarz/rot	Minitrix	12576	2008-	DB	

Spur Z

Betriebsnr.	Farbe	Hersteller	Artikel-Nr.	Bauzeit	Bemerkungen	Bild
41 061	schwarz	Märklin	81361	2004	DRG Zugsatz Schneeräum Zug	
41 091	schwarz	Märklin	88273	2013	DB Witte WLB	
41 129	schwarz	Märklin	88271	1996-2000	DRG	
41 220	schwarz	Märklin	8827	1975-1997	DB	
41 220	schwarz	Märklin	81780	1996-200	DB Startpackung	
41 275	grau	Märklin	8887	1987	DB Loksatz 750 Jahre Berlin	
41 322	schwarz	Märklin	88274	2011-2012	DB Wagner WLB	
41	schwarz	Bahls	5041	2007-	DRG / DR (DDR) / DB gesupertes Serienmodell	
042 095-0	schwarz/rot	Märklin	88272	2006	DB Öltender	

Von „http://www.modellbau-wiki.de/w/index.php?title=BR_41&oldid=60791“

Kategorien: [Baureihe \(Eisenbahn\)](#) | [Produkt \(Modelleisenbahn\)](#) | [Epoche II \(Deutschland\)](#) | [Epoche III \(Deutschland\)](#) | [Epoche IV \(Deutschland\)](#)

- Diese Seite wurde zuletzt am 20. November 2014 um 17:21 Uhr geändert.
- Der Inhalt ist verfügbar unter der Lizenz GNU Free Documentation License 1.2.