

BR 44

Aus Modellbau-Wiki

Vorbild

Die **Baureihe 44** (BR 44) der Deutschen Reichsbahn ist eine schwere fünffach gekuppelte Einheits-Güterzug-Dampflokomotive der Gattung G 56.20 mit Drillingstriebwerk. Sie war vorgesehen für die Beförderung von Güterzügen bis 1.200 t auf Mittelgebirgsstrecken und 600 t über Steilrampen.

Die ersten 10 Exemplare wurden 1926 gebaut. Diese Maschinen hatten einen etwas höheren Dampfverbrauch als die zu Vergleichszwecken parallel beschafften ersten 10 Exemplare der mit einem Zwillingstriebwerk ausgerüsteten Baureihe 43. Erst 1937 wurden weitere Exemplare beschafft, da die zwischenzeitlich gestiegenen Anforderungen der Zugförderung besser mit dem Drillingstriebwerk bewältigt werden konnten.

Inhaltsverzeichnis

- 1 Vorbild
- 2 Betriebsnummern
- 3 Spur 1
- 4 Spur 0
- 5 Spur H0
- 6 Spur TT
- 7 Spur N
- 8 Spur Z
- 9 Siehe auch
- 10 Weblinks

Nach dem zweiten Weltkrieg sind Lokomotiven der BR 44 bei folgenden Bahnverwaltungen verblieben:

- DB ab (09/1949): 1.242 Stück
- DR (DDR): 335 Stück
- PKP: 67 Stück
- ČSD: 3 Stück
- ÖBB: 11 Stück
- SNCF: 15 Stück (als Baureihe 150 X bezeichnet)





1958 wurden bei der DB 32 Loks und 1963 bei der DR (DDR) 91 Loks auf Ölhauptfeuerung umgebaut. Die ölgefeuerten Lokomotiven der DB führten im neuen EDV-gerechten Nummernschema ab 1968 bis zur Ausmusterung die **Baureihenbezeichnung 043**. Diese Nummer war frei, da alle Fahrzeuge der Baureihe 43 der DRG zum Bestand der DR gehörten. Die Maschinen mit Rostfeuerung erhielten die **Baureihenbezeichnung 044**.


Bei der DR (DDR) wurden 1963 91 Loks ebenfalls auf Ölhauptfeuerung umgebaut. Weitere 20 Lokomotiven wurden auf Kohlenstaubfeuerung System Wendler umgebaut. Nach der Ölkrise wurden alle ölgefeuerten Loks der DR wieder auf Kohlefeuerung umgebaut.

Der Absatz Vorbild basiert auf dem Artikel DRG-Baureihe 44 aus der freien Enzyklopädie Wikipedia und wurde für das **Modellbau-Wiki** stark verkürzt. In der Wikipedia ist eine Liste der Autoren ([//de.wikipedia.org/wiki/DRG-Baureihe_44?action=history](https://de.wikipedia.org/wiki/DRG-Baureihe_44?action=history)) verfügbar.

Betriebsnummern

Spur 1

Betriebsnr.	Farbe	Hersteller	Artikel-Nr.	Bauzeit	Strom/Dec.	Bemerkungen	Bild
44 141	schwarz/rot	Kiss	230 138	2006-2007		DRG Wagner- Windleitbleche, Schürze	
44 157	schwarz/rot	KM1				DB	
44 318	schwarz/rot	Bockholt/Fulgurex		1980		DB	
44 333	schwarz/rot	Märklin	55440	2005		DB	
44 440	schwarz/rot	KM1				DB Ölfeuerung	
44 469	schwarz/rot	Dingler	I-044/0	2009		DB Ausführung Öl	
44 480	schwarz/rot	Bockholt/Fulgurex		1980		DB	
44 480	schwarz/rot	Kiss	230 139	2006-2007		DB Witte-Windleitbleche	
44 595	schwarz/rot	Markscheffel und Lennartz	3109/2	1998		DB	
44 670	schwarz/rot	Märklin	55004	2008	Echtdampf	DB mit Echtdampftrieb	
44 903	schwarz/rot	Kiss	230 143	-2007		DB Witte-Windleitbleche, Öl	
44 1067	schwarz/rot	Kiss	230 140	2006-2007		DB Witte-Windleitbleche, Schürze	
44 1205	schwarz/rot	KM1				DB	
44 1267	schwarz/rot	Markscheffel und Lennartz	3109/4	1998		DB Langlaufwammentender BW Hamm	
44	schwarz/rot	Dingler	I-044/1	2009		DB Ausführung Kohle	
44	schwarz/rot	Dingler	I-044/2	2009		DRG	
44	grau	Dingler	I-044/3	2009		DRG Fotografieranstrich	
043 100-7	schwarz/rot	Kiss	230 144	2006-2007		DB Witte-Windleitbleche, Öl	
043 321-9	schwarz/rot	Markscheffel und Lennartz	3143	-2000-		DB	
043 636-0	schwarz/rot	Bockholt/Fulgurex		1980		DB	
044 231-9	schwarz/rot	Kiss	230 142	2006-2007		DB Witte-Windleitbleche, Schürze	
044 534-6	schwarz/rot	Märklin	55441	2007	mfx Sound	DB Witte-Windleitbleche, gealtert	
044 594-0	schwarz/rot	Kiss	230 141	2006-2007		DB Witte-Windleitbleche	
150 X	grün/schwarz	Bockholt/Fulgurex		1980		SNCF	

Betriebsnr.	Farbe	Hersteller	Artikel-Nr.	Bauzeit	Strom/Dec.	Bemerkungen	Bild
							
150 X	schwarz	Dingler	I-044/4	2009		SNCF	

Spur 0

Betriebsnr.	Farbe	Hersteller	Artikel-Nr.	Bauzeit	Bemerkungen	Bild
44 480	schwarz/rot	Kiss	230 241	2007-	DB Witte-Windleitbleche	
044 234-3	schwarz/rot	Fulgurex/Kodama			DB Witte-Windleitbleche	
044 594-0	schwarz/rot	Kiss	230 242	2007-	DB Witte-Windleitbleche	
150 X 198	grün/schwarz	Fulgurex			SNCF Witte-Windleitbleche	

Spur H0

Betriebsnr.	Farbe	Hersteller	Artikel-Nr.	Bauzeit	Strom/Dec.	Bemerkungen	Bild
44 001	schwarz/rot	MMC	440006	2008-	GS WS	DRG Zustand 1939	
44 004	schwarz/rot	MMC	440005	2008-	GS WS	DRG Zustand 1930	
44 009	schwarz/rot	MMC	440007	2008-	GS WS	DRG Zustand 1940, Wagnerwindleitbleche	
44 011	grau/schwarz	Micro Metakit	99100H	1999	GS	DRG Mitteldrucklokomotive Fotografieranstrich	 
44 011	schwarz/rot	Micro Metakit	99103H	1999	GS	DB Mitteldrucklokomotive Bauzustand 1950	
44 011	Tarnanstrich	Micro Metakit	99105H	1999	GS	DRG Mitteldrucklokomotive Streifenanstrichmuster	
44 012	schwarz/rot	Micro Metakit	99101H	1999	GS	DRG Mitteldrucklokomotive Bauzustand 1936	
44 012	schwarz/grau	Micro Metakit	99102H	1999	GS	DRG Mitteldrucklokomotive Bauzustand 1944	
44 012	schwarz/rot	Micro Metakit	99104H	1999	GS	DR (DDR) Mitteldrucklokomotive Bauzustand 1961	
44 012	Tarnanstrich	Micro- Feinmechanik	99106H	2002	GS	DRG Messlokomotive	
44 039	grau	Märklin	34881 37881	1997-1998	WS/Delta WS/MM	DRG Wagner-Windleitbleche Fotografieranstrich	
44 039	grau	Trix	22514	1997-1999	GS	DRG Wagner-Windleitbleche Fotografieranstrich	
44 066	schwarz	Märklin	G 800	1950-1954	WS	DB	
44 081	schwarz	Weinert	4187, 4188	1999-	GS	DRG, DR (DDR), DB Wagner-Windleitbleche	
44 100	schwarz/rot	Märklin	37883	2007-	WS/mfx Sound	DB Öl, Witte- Windleitbleche	
44 100	schwarz/rot	Trix	22043	2007-	GS/Dig.21pol.	DB Ölfeuerung	
44 121	schwarz/rot	Roco	43260	1990-1991	GS	DB	
44 130	schwarz	Weinert	4222, 4223	2001-	GS	DRG Wagner-Windleitbleche	

Betriebsnr.	Farbe	Hersteller	Artikel-Nr.	Bauzeit	Strom/Dec.	Bemerkungen	Bild
							
44 134	grau/schwarz	Roco	63242 69242	2003	GS/Dig. 8pol. WS/MM	DRG Fotografieranstrich	
44 134	hellgrau	Roco	63342 69342	2003-2004	GS/Dig. 8pol. WS/MM	DRG Fotografieranstrich	
44 134	weiß/tarn	Roco	63236 69236	2004	GS/Dig. 8pol. WS/MM	DRG Wintertarnung	
44 134	weiß/tarn	Roco	63238 69238	2004	GS/Dig. 8pol. WS/MM	DRG Wintertarnung, oben Rußgeschwärzt	
44 137	schwarz/rot	Roco	43262	1989-1992	GS	DB	
44 142	schwarz/rot	Märklin	37889	2005-2007	WS/mfx Sound	DB Telexkupplung	
44 142	schwarz/rot	Roco	43263	1991-1994	GS	DRG	
44 151	schwarz/rot	Roco	43351	1997-2001	GS	DR (DDR)	
44 157	schwarz/rot	Roco	4126D 43263	1983-1985 1985-1988	GS	DRG	
44 244	schwarz/rot	Roco	62327 68327	2010-	GS/Dig. 8pol. WS/MM	DRG Wagner- Windleitbleche	
44 308	schwarz	Märklin	34884 37884	1999-2003 1999-2005	WS/Delta WS/MM	DB keine Windleitbleche vorn liegende Pumpen	
44 308	schwarz/rot	Trix	22533	1999	GS	DB	
44 333	schwarz	Trix	22114	2004	GS/DCC/SX Sound	DB Witte- Windleitbleche	
44 390	schwarz	Märklin	37895	2013	WS/mfx Sound	DB EP III Telex-Kupplung am Tender gealtertes Modell Rauchsatz liegt bei Ausführung mit Witte- Windleitblechen Märklin-Händler- Initiative (MHI)	
44 481	schwarz	Märklin	3108	1984	WS	DB	
44 481	schwarz/rot	Roco	43262	1993-1996	GS	DB geschl. Schürze, Witte- Windleitbleche	
44 541	schwarz/rot	Roco	43266	1985-1987	GS	BBÖ	
44 542	schwarz/rot	Roco	4126G 43266	1982-1985 1985-1987	GS	BBÖ	

Betriebsnr.	Farbe	Hersteller	Artikel-Nr.	Bauzeit	Strom/Dec.	Bemerkungen	Bild
44 554	schwarz/rot	Roco	63243 69243	2003-2004	GS/Dig. 8pol. WS/MM	DB	
44 611	schwarz/rot	MMC	440003	-2008-	GS WS	DR (DDR) Versuchswindleitbleche	
44 690	schwarz	Märklin	GN800 3009 3027 3047	1955-1957 1955-1957 1958-1964 1964-1980	WS	DB	
44 938	schwarz/rot	Roco	43263	1989-1990	GS	DRG	
44 1085	schwarz/rot	Roco	43260 68319	1997-2001 2011-	GS WS/MM	DB ÜK-Führerhaus	
44 1087	schwarz/rot	Roco	4126D 43263	1983-1985 1985-1986	GS	DRG	
44 1095ÜK	grau	Roco	43352	1998-	GS	DRG ohne Windleitbleche	
44 1131	schwarz/rot	Roco	4126A 14126A 43260	1984-1985 1984-1985 1985-1986	GS WS GS	DB, Tender 2'2 T34 Öl Witte-Windleitbleche, geschl. Schürze	
44 1137	schwarz/rot	Roco	43262	1989-1992	GS	DB geschl. Schürze	
44 1166	schwarz/rot	Roco	43351	1997-2001	GS	DR (DDR)	
44 1246 ÜK	grau	Weinert	40003, 40004	2007-	GS	DRG	
44 1272	schwarz/rot	Roco	63239 69239	2005	GS/Dig. 8pol. WS/MM	DR (DDR) Kohlenstaubtender	
44 1315	schwarz/rot	Roco	4126A 14126A	1983	GS WS	DB	
44 1431	schwarz/rot	Roco	43263	1989-1990	GS	DRG	
44 1494	schwarz/rot	Roco	43263	1987-1988	GS	DRG	
44 1595	schwarz/rot	MMC	440002	-2008-	GS WS	DR (DDR) Öl, Kurzbunker	
44 1651	schwarz/rot	Roco	4126B 43261	1983-1985 1985-1987	GS	DB	
44 1681	schwarz/rot	Roco	43260	1987-1989	GS	DB Wechselschilder	
44	schwarz/rot	MMC	440001	-2008-			

Betriebsnr.	Farbe	Hersteller	Artikel-Nr.	Bauzeit	Strom/Dec.	Bemerkungen	Bild
					GS WS	DR (DDR) Ölfeuerung	
44	schwarz/rot	Trix	22044	2007-	GS/Dig.21pol.	DB	
44	schwarz	Weinert	4185, 4186	1999-	GS	DB Witte-Windleitbleche	
44	schwarz	Weinert	4212, 4213	2001-	GS	DR (DDR) Öltender	
44	schwarz	Weinert	4220, 4221	2001-	GS	DB Öltender	
44	schwarz	Weinert	4286, 4287	2005-	GS	DR (DDR) Kohlenstaub	
44 ÜK	schwarz	Weinert	40001, 40002	2006	GS	DB Witte-Windleitbleche	
44 ÜK	schwarz	Weinert	40005, 40006	2006	GS	DR (DDR)	
44 ÜK	schwarz	Weinert	40003, 40004	2007-	GS	DRG	
44 ÜK	schwarz	Weinert	40007, 40008	2007-	GS	DB ohne Windleitbleche	
44 0233-5	schwarz/rot	MMC	440004	2008-	GS WS	DR (DDR) Ölfeuerung	
44 0592-4	schwarz/rot	Roco	63356 63357	2013-	GS/Dig.8pol. GS/DCC Sound	DR (DDR) Ölfeuerung	
44 0858-9	schwarz/rot	Roco	63240 69240	2002-2003	GS/Dig.8pol. WS/MM	DR (DDR) Öltender	
44 1281-3	schwarz/rot	Roco	62328 62329	2011-	GS/Dig.8pol. GS/DCC/Sound	DR (DDR)	
44 2436-2	schwarz/rot	Roco	62321 62322 68321 68322	2009-2010	GS/Dig.8pol. GS/DCC Sound WS/MM WS/MM Sound	DR (DDR)	
44 9238-5	schwarz/rot	MMC	449004	2008-	GS WS	DR (DDR) ÜK, Kohlenstaub	
44 9272-4	schwarz/rot	MMC	449003	-2008-	GS WS	DR (DDR)	
44 9598-2	schwarz/rot	MMC	449001	-2008-	GS WS	DR (DDR)	
44 9598-2	schwarz/rot	Roco	62326	2010-	GS/Dig.8pol.		

Betriebsnr.	Farbe	Hersteller	Artikel-Nr.	Bauzeit	Strom/Dec.	Bemerkungen	Bild
						DR (DDR) Kohlenstaubtender	
043 121-3	schwarz/rot	Roco	43260	1990-1991	GS	DB	
043 131-2	schwarz	Märklin	37885	2003	WS/MM	DB Öltender, Telex	
043 133-8	schwarz/rot	Roco	4126A 14126A 43260	1984-1985 1984-1985 1985-1986	GS WS GS	DB	
043 315-1	schwarz/rot	Roco	4126A 14126A	1983	GS WS	DB	
043 321-9	schwarz/rot	Roco	4126A 14126A	1982	GS WS	DB	
043 364-9	schwarz/rot	Märklin	29043	2014	WS	DB Startpackung	
043 381-3	schwarz/rot	Roco	62320 68320	2009- 2009-2010	GS/Dig. 8pol. WS/MM	DB Öltender	
043 681-6	schwarz/rot	Roco	43260	1987-1989	GS	DB Wechselschilder	
043 903-4	schwarz	Märklin	34882 37882	1998-1999	WS/Delta WS/MM	DB Öltender	
044 137-8	schwarz/rot	Roco	43262	1989-1992	GS	DB	
044 170-0	schwarz/rot	Jouef	8742 874200	1978-1996	GS	DB	
044 188-1	schwarz/rot	Roco	4126B 43261 43260	1983-1985 1985-1987 1987-1989	GS	DB	
044 528-8	schwarz/rot	Roco	63241 69241	2001-2002	GS/Dig. 8pol. WS/MM	DB	
044 528-8	schwarz/rot	Roco	41300	2009-2011	GS/DCC Sound	DB Startpackung Erzzug	
044 534-6	schwarz	Märklin	34880 37880	1997-2002	WS/Delta WS/MM	DB	
044 657-5	schwarz/rot	Roco	63235 69235	2007-2009	GS/Dig. 8pol. WS/MM	DB	
044 671-6	schwarz/rot	Märklin	26558	2010	WS/mfx Sound	DB, Witte- Windleitbleche Schwerer Güterzug 'Stahlröhren'	
044 671-6	schwarz/rot	Trix	21237	2010	GS/Dig. 21pol.	DB, Witte- Windleitbleche Schwerer Güterzug	
25.021	grün/schwarz	Märklin	34883	1998	WS/Delta	SNCB	

Betriebsnr.	Farbe	Hersteller	Artikel-Nr.	Bauzeit	Strom/Dec.	Bemerkungen	Bild
25.021	grün/schwarz	Roco	43268	1999	GS	SNCB ohne Windleitbleche	
150 X 29	grün/schwarz	Jouef	8265 826500	1978-1979 1995-1996	GS	SNCF SNCF, Bausatz	
150 X 29	grün/schwarz	Märklin	3046 3946	1965-1973 1974-1987	WS	SNCF SNCF, Bausatz	
150 X 146	schwarz	Roco	4126F 43265	1982-1985 1985-1988	GS	SNCF, 'Region Ost'	
150 X 146	grün/schwarz	Roco	43267	1986	GS	SNCF, 'Region West'	
150 X 150	schwarz	Roco	43265	1989	GS	SNCF, 'Region Ost'	
150 X 192	schwarz	Jouef		1992	GS	SNCF, 'Region Ost'	
150 X 192	schwarz	Lemaco	H0-029		GS	SNCF, 'Region Ost'	
150 X 1518	schwarz/schwarz	Märklin Trix	37887 22147	2008-2009	WS/mfx Sound GS/DCC Sound	SNCF mit Mannschaftswagen	
150 X 5	grün/schwarz	Märklin Trix	37886 22318	2004	WS/mfx Sound GS/DCC Sound	SNCF	
Ty4 107	schwarz/rote Zierlinien	Roco	62331 62332	2012-	GS GS LokSound	PKP ohne Windleitbleche	

Spur TT

Betriebsnr.	Farbe	Hersteller	Artikel-Nr.	Bauzeit	Bemerkungen	Bild
44 134	schwarz/rot	Roco	36013	2010	DR (DDR) Wagner-Windleitbleche	
44 244	schwarz/rot	Roco	36013	2011	DR (DDR) Wagner-Windleitbleche	
44 412	schwarz/rot	Roco	36015	2011-	DB Wagner-Windleitbleche	
44 661	schwarz/rot	Roco	36010	2008	DR (DDR) Wagner-Windleitbleche	
44 0858-9	schwarz/rot	Roco	36018		DR (DDR)	
44 1040	schwarz/rot	Roco	36010	2009-	DR (DDR) Wagner-Windleitbleche	
44 1130	schwarz	Kehi	4444	-2000-	DR (DDR) ohne Windleitbleche	
44 1182	schwarz/rot	Roco	36016	2011-	DR (DDR) ohne Windleitbleche	
44 1217	schwarz	Kittler	110/1	2007-	DR (DDR)	
44 1761	schwarz/rot	Roco	36014	2010-	DR (DDR) Kohletender	
44 0233-5	schwarz/rot	Roco	36012	2010-	DR (DDR) Öltender	
44 0488-5	schwarz	Kehi	4144	-2000-	DR (DDR) Ölfeuerung	
44 0488-5	schwarz	Kehi	4544	-2000-	DR (DDR) Kohle/Rückbau	
44 1151-8	schwarz/rot	Roco	(126844)		DR (DDR) Ersatzteil Führerhaus für 36011	1
44 2225-9	schwarz	Kehi	4044	-2000-	DR (DDR) Wagner-Windleitbleche	
44 2436-2	schwarz/rot	Roco	36011	2009-	DR (DDR) Witte-Windleitbleche	
44 9598-2	schwarz	Kehi	4244	-2000-	DR (DDR) Kohlenstaubtender	

Spur N

Betriebsnr.	Farbe	Hersteller	Artikel-Nr.	Bauzeit	Bemerkungen	Bild
44 023	schwarz/rot	Minitrix	12307	2003-2006	DRG	
44 084	schwarz/rot	Roco	2106D 23208	1984 1984-1991	DRG	
44 100	schwarz/rot	Minitrix	12449	2007	DB	
44 108	schwarz/rot	Roco	23207	1994-1995	DB	
44 308	schwarz/rot	Minitrix	12204	2003-	DB Zugsatz Dampfschneeschleuder	
44 333	schwarz/rot	Minitrix	12238	2004-2006	DB	
44 494	schwarz/rot	Minitrix	12458	2009-	DB	
44 522	schwarz/schwarz	Roco	23213	1991-1995	ÖBB	
44 541	schwarz/rot	Roco	2106G 23210	1983-1984 1984-1990	ÖBB	
44 618	schwarz/rot	Minitrix	12344	2011	DB	
44 1067	schwarz/rot	Roco	23208	1991	DRG	
44 1127	schwarz/rot	Minitrix	12215	2001-2003	DB	
44 1195	schwarz/rot	Roco	23212	1992-1993	DR (DDR)	
44 1217	schwarz/rot	Minitrix	12216	2001	DR (DDR)	
44 1262	grau	Minitrix	12305	2002	DRG	
44 1262ÜK	grau	Minitrix	12210	2001-2004	DRG	
44 1564	schwarz/rot	Roco	2106B 23207	1982-1984 1984-1994	DB	
44 1651	schwarz/rot	Roco	23207	1994	DB	
44 1656	schwarz/rot	Roco	23212	1991-1992	DR (DDR)	
043 121-3	schwarz/rot	Roco	23206	1994	DB Öltender	
043 131-2	schwarz/rot	Minitrix	12239	2004-2006	DB	
043 315-1	schwarz/rot	Roco	2106A 23206	1983-1984 1984-1994	DB Öltender	
043 681-6	schwarz/rot	Roco	23206	1994-1995	DB Öltender	

Betriebsnr.	Farbe	Hersteller	Artikel-Nr.	Bauzeit	Bemerkungen	Bild
						
044 696-3	schwarz/rot	Minitrix	12609	1999-2003	DB	
044	schwarz/rot	Minitrix	12549	2006	DB	
150 X 146	schwarz/schwarz	Roco	2106F 23209	1983-1984 1984-1989	SNCF	
150 X	grün/schwarz	Roco	2106H 23211	1985 1985-1987	SNCF	
150 X	grün/grün	Minitrix	12737	2002	SNCF	
150 X	grün/schwarz	Minitrix	12435	2005	SNCF	

Spur Z

Betriebsnr.	Farbe	Hersteller	Artikel-Nr.	Bauzeit	Bemerkungen	Bild
44 100	schwarz/rot	Märklin	88972	2008-	DB Öl, Witte-Windleitbleche	
44 494	schwarz/rot	Märklin	88971	2008-	DB	
44 1374	schwarz/rot	Märklin	88973	2012-	DB Kohle, Witte-Windleitbleche	
44	schwarz	Bahls	5044	2010-	DB gesupertes Serienmodell Kohle- oder Ölausführung	

Siehe auch

- Bw Ottbergen, wichtiger Standort der Baureihe
- Nachbau im Modell: Modellbundesbahn, Bad Driburg

Weblinks

- <http://www.eisenbahnfotograf.de/dbdampf/galerie044/044.htm> Fotos

Von „http://www.modellbau-wiki.de/w/index.php?title=BR_44&oldid=59767“

Kategorien: Baureihe (Eisenbahn) | Produkt (Modelleisenbahn) | Epoche II (Deutschland) | Epoche III (Deutschland) | Epoche IV (Deutschland)

- Diese Seite wurde zuletzt am 10. November 2014 um 17:22 Uhr geändert.
- Der Inhalt ist verfügbar unter der Lizenz GNU Free Documentation License 1.2.