

BR 52

Aus Modellbau-Wiki

Die **Baureihe 52** der Deutschen Reichsbahn ist die bekannteste der sogenannten „Kriegslokomotiven“.

Inhaltsverzeichnis

- 1 Vorbild
 - 1.1 Betriebsnummern
- 2 Spur 1
- 3 Spur 0
- 4 Spur H0
- 5 Spur TT
- 6 Spur N
- 7 Spur Z

Vorbild

Die BR 52 wurde ab dem Jahr 1942 in großer Stückzahl gebaut, geplant war der Bau von 15.000 Maschinen, insgesamt wurden mehr als 7.000 Einheiten hergestellt. Nach dem Krieg wurden aus vorhandenen Teilen weitere 300 Stück hergestellt. Nach dem Krieg waren sie in vielen Teilen Europas beim Wiederaufbau noch lange unentbehrlich.

Betriebsnummern

- ...

Der Abschnitt Vorbild basiert auf dem Artikel DR-Baureihe 52 aus der freien Enzyklopädie Wikipedia und wurde für das **Modellbau-Wiki** stark verkürzt. In der Wikipedia ist eine Liste der Autoren ([//de.wikipedia.org/wiki/DR-Baureihe_52?action=history](http://de.wikipedia.org/wiki/DR-Baureihe_52?action=history)) verfügbar.

Spur 1








Betriebsnr.	Farbe	Hersteller	Artikel-Nr.	Bauzeit	Bemerkungen	Bild
52 001	grau	Bockholt		2000	DRG Wannentender, Fotografieranstrich	
52 148	schwarz/rot	Proform			DB	
52 1350	grau	Kiss	230 188 230 196	-2007	DRG Steifrahmentender	
52 1502	grau	Kiss	230 189 230 197	-2007	DRG Wannentender	
52 1850	schwarz/rot	Bockholt		2000	DRG Kondentender	
52 1960	schwarz/rot	Kiss	230 191 230 199	-2008- -2007	DB Kondentender	
52 1967	grau	Kiss	230 190 230 198	-2007 -2008-	DRG Kondentender	
52 2093	schwarz/rot	Kiss	230 194 230 202	-2007	DR (DDR) Steifrahmentender	
52 2448	schwarz/rot	Kiss	230 192 230 200	-2007	DB Steifrahmentender	
52 2869	schwarz/rot	Kiss	230 193 230 201	-2007	DB Wannentender	
52 4867	schwarz/rot	Kiss	230 195 230 203	-2007	HEF Wannentender	
52.6649	schwarz	Bockholt		2000	ÖBB Kabinenwannentender	
52 6666	schwarz/rot	Bockholt		2000	DB Heinl-Mischvorwärmer	

Spur 0

Betriebsnr.	Farbe	Hersteller	Artikel-Nr.	Bauzeit	Bemerkungen	Bild
52 6431	schwarz/rot	EMA	1005A,1305A,1405A	-1999-	DB	
52	schwarz/rot	EMA	1005,1305,1405	-1999-	DRG	

Spur H0

Betriebsnr.	Farbe	Hersteller	Artikel-Nr.	Bauzeit	Strom/Dec.	Bemerkungen	Bild
426 Crimmitschau	grün/rotbraun	Beckert-Modellbau			GS	Sächs. IIIb (DRG 52.70)	
52 006	schwarz	Gützold	32100	1992-1999	GS	DR (DDR)	
52 079	grau	Gützold	45200	1997-2005	GS	DRG	
52 092	schwarz	Gützold	45100	1996-1999	GS	DR (DDR)	
52.100	schwarz	Gützold	45201	1997	GS	ÖBB	
52 138	schwarz/rot	MMC	521381	-2008-	GS WS	DB	
52 241	grau	Gützold	32400	1993-1997	GS	DRG Steifrahmentender	
52 324	schwarz	Gützold	32002	1994	GS	NSB	
52 369	grau/grau	Liliput	5201	19??-1987	GS	DRG "Erst siegen, dann reisen!"	
52 369	Tarn	Liliput	5222 852	19??-1988	GS	DRG Tarnlackierung	
52 707	schwarz	Gützold	52100	2005-	GS	DR (DDR)	
52.798	schwarz	Märklin	34161	1998	WS/Delta	ÖBB Gieslejektor	
52.798	schwarz/rot	Trix	22595	1998	GS	ÖBB Gieslejektor	
52 1198	schwarz	Liliput	5251		GS	ÖGEG	
52.1227	schwarz	Liliput	5213	(-1980-)	GS	ÖBB	
52.1238	schwarz/rot	Roco	62271 68271	2008	GS/Dig. 8pol. WS/MM	ÖBB	
52 1413	schwarzgrau	Roco	62278 62279 68278 68279	2011-	GS/Dig. 8pol. GS/DCC Sound WS/MM WS/MM Sound	DRG	
52 1545	grau/grau	Liliput	5235	19??-1989	GS	DRG Wagner- Windleitbleche	
52.1719	schwarz/rot	Kleinbahn	D51/1	2000	GS	ÖBB Wannentender	[[Datei:Kleinbahn ÖBB BR 52 1719.JPG 300px]]
52.1719	schwarz	Kleinbahn	D51/2	2000	GS	ÖBB Gieslejektor, Kabinentender	
52 1809	schwarz/rot	Liliput	L105201	1998-	GS/Dig. 652	DB	
52 1809	schwarz/rot	Liliput	L105299	2004-	GS/Dig. 652 auf Basis 105201	DB Ep. IIIa Sonderserie ab Werk gealtert!	
52 1817	schwarz/rot	Roco	62269 62270 68269 68270	2009	GS/DCC Sound GS/Dig. 8pol. WS/MM	DB	

Betriebsnr.	Farbe	Hersteller	Artikel-Nr.	Bauzeit	Strom/Dec.	Bemerkungen	Bild
					Sound WS/MM		
52 1860	schwarz/rot	Märklin	37175	2013-	WS/mfx Sound	DB Kondentender	
52 1866	schwarz/rot	Kleinbahn	NA	NA	GS	DB	
52 1898	schwarz/rot	Trix	22109	2004	GS/DCC/SX	DB Kondentender	
52 1911	schwarz	Märklin	34171 37171	1997	WS/Delta WS/MM	DB Kondentender Insider	
52 1911	schwarz/rot	Trix	22526	1999	GS/DCC/SX	DB Kondentender Insider	
52 1953	schwarz	Güztold	23500 23530	1991	GS WS/MM	DB Kondentender	
52 1965	tarn	Micro Metakit	02421H	2001	GS	DRG Winter-Tarnanstrich	
52 1987	feldgrau	Micro Metakit	02422H	2001	GS	DRG Lazarettzug	
52 1994	schwarz	Märklin	83415	1994	WS/Delta	DB MHI Händlermodell	
52 2006	schwarz	Güztold	23100	1973-1990	GS	DR (DDR)	
52 2006	schwarz	Güztold	23400 23430	1991	GS WS/MM	DR (DDR) mit Windleitblechen	
52 2021	tarn	Micro Metakit	02420H	2001	GS	DRG Tarnanstrich	
52 2158	schwarz/rot	Roco	62282 62283 68282 68283	2011-	GS/Dig. 8pol. GS/DCC Sound WS/MM WS/MM Sound	DB ohne Windleitbleche Rundschlot	
52 2222	schwarz/rot	Liliput	5203 5208		GS WS	DB	
52 2523	schwarz/rot	Liliput	L105202	1998-2005	GS/Dig.652	DR (DDR)	
52.2813	schwarz/schwarz	Liliput	L105205	2000	GS/Dig.652	ÖBB Gieslejektor	
52 3157	schwarz	Güztold	45700	1998	GS	DB	
52 3184	schwarz/rot	Märklin	37150	2013	WS/mfx Sound	DB Witte- Windleitbleche, Wannentender	
52 3321	schwarz	Märklin	26830 28830	1998 1999	WS/MM WS/Delta	DB Schneesleuder	
52 3329	schwarz	Märklin	3415 3715 8315	1994-1999 1994-1998 1995	WS/Delta WS/MM GS Hamo	DB Witte- Windleitbleche, Wannentender	
52 3407	schwarz	Märklin	37151	2007-	WS/mfx Sound	DB Witte- Windleitbleche, Wannentender	

Betriebsnr.	Farbe	Hersteller	Artikel-Nr.	Bauzeit	Strom/Dec.	Bemerkungen	Bild
52 3502	grau/weiß	Liliput	L105213	2002-2005	GS/Dig.652	DRG Wintertarnlackierung	
52.3504	schwarz	Liliput	5215		GS	ÖBB Kabinentender	
52 3517	schwarz	Güztold	54500	2006	GS	ÖGEG	
52 3604	grau	Märklin	3393 3793 8393	1994	WS/Delta WS/MM GS Hamo	DRG Wannentender MHI	
52 3842	grau	Kleinbahn		(2000)	GS	DRG Wannentender	
52 4867	schwarz/rot	Märklin	3715 Basis	1996	WS/MM	HEF / Spielzeug- Häfner Wannentender	
52 4867	schwarz	Liliput	5204 5209		GS WS	ÖBB Wannentender	
52 5365	schwarz/rot	Roco	62269 62270 68269 68270	2008	GS/DCC Sound GS/Dig.8pol. WS/MM Sound WS/MM	DB	
52 5457	schwarz/rot	Roco	62272 68272	2009	GS/Dig.8pol. WS/MM	DR (DDR) General-Reparatur	
52 5762	schwarz	Güztold	45700		GS	DR (DDR)	
52 5956	schwarz	Güztold	32700	1994	GS	DB Steifrahmentender	
52.6969	schwarz/schwarz	Liliput	L105215	1998-2003	GS/Dig.652	ÖBB Kabinentender	
52 7059	schwarz/rot	Liliput	5202	19??-1990	GS	DRG Wannentender	
52.7064	schwarz/rot	Roco	62274 62275 68274	2009	GS/Dig.8pol. GS/DCC Sound WS/MM	ÖBB Rundschlot, Wannentender	
52.7070	schwarz/schwarz	Roco	62271 68271	2009	GS/Dig.8pol. WS/MM	ÖBB Gieslejektor	
52.7070	schwarz/schwarz	Roco	62284 62285 68284 68285	2011-	GS/Dig.8pol. GS/DCC Sound WS/MM WS/MM Sound	ÖBB Witte- Windleitbleche, Kabinentender	
52.7087	schwarz/schwarz	Liliput	L5211		GS	ÖBB Gieslejektor Kabinentender	
52.7088	schwarz	Märklin	3416 83416	1995	WS/Delta	ÖBB ÖBB, MHI Händlermodell	
52.7393	schwarz/schwarz	Liliput	L105225	-2003-	GS/Dig.652	ÖBB Gieslejektor, Kabinentender	

Betriebsnr.	Farbe	Hersteller	Artikel-Nr.	Bauzeit	Strom/Dec.	Bemerkungen	Bild
							
52 7535	grau/grau	Liliput	L105203	1998-2006	GS/Dig.652	DRG	
52.8000	schwarz	Roco	62280 62281 68281	2010-2011	GS/Dig.8pol. GS/DCC Sound WS/MM Sound	ÖBB ohne Windleitbleche Rundschlot, Kabinentender	
52 8063	schwarz/rot	Liliput	L105212	1998-2005	GS/Dig.652	DR (DDR) Rekokessel	
52 8081	schwarz	Gützold	49400 49450	2011-	GS GS/DCC Sound	DR (DDR) Gieslejektor, Wannentender	
52 8105	schwarz	Gützold	49100	2005-	GS/Dig.8pol.	DR (DDR) Rbd Halle Bw Falkenberg Letzte Br-Unt. 26.1.69	
52 8110	schwarz	Gützold	49101	2008-	GS	DR (DDR)	
52	gold	Gützold	45001	1996	GS	50 Jahre GÜTZOLD	
52	schwarz/rot	Liliput	L105298	2004-	GS/Dig.652	DRG	
52 1006-7	schwarz	Gützold	45101	2000-2002	GS	DR (DDR) Gieslejektor	
52 1206-3	schwarz	Gützold	52300 52350	2010-	GS/Dig.8pol. GS/DCC Sound	DR (DDR) Gieslejektor Blechrahmen Steifrahmentender	
52 2608-9	schwarz/rot	Roco	62276 62277	2012-	GS/Dig.652 GS/DCC Sound	DR (DDR)	
52 2608-9	schwarz/rot	Roco	51265	2013-	GS/DCC Startset	DR (DDR)	
52 8010-2	schwarz/rot	Gützold	49500 49550	2013	GS/Dig.652 GS/DCC Sound	DR (DDR)	
52 8063-1	schwarz/rot	Roco	62184 62185	2013	GS/Dig.652 GS/DCC Sound	DR (DDR)	
52 8077-1	schwarz/rot	Liliput	L105232	2003-	GS/Dig.652	DR (DDR) Rekokessel	
52 8141-5	schwarz/rot	Liliput	L105222	2002-	GS/Dig.652	DR (DDR), Museumslok (OSEF Löbau) Rekokessel	
52 8149-8	schwarz/rot	Gützold	49200	2008	GS/Dig.652	DR (DDR) Gieslejektor Museumslok (SEM Chemnitz- Hilbersdorf)	
52 8186-0	schwarz	Gützold	49300	2009-	GS/Dig.652	DR (DDR) Rundesse	
26.005	grün/schwarz	Märklin	34156	1997	WS/Delta	SNCB	
26.033	grün/schwarz	Märklin	37157	2003	WS/MM	SNCB	

Betriebsnr.	Farbe	Hersteller	Artikel-Nr.	Bauzeit	Strom/Dec.	Bemerkungen	Bild
26.038	grün/schwarz	Märklin	37153	2013	WS/mfx Sound	SNCB	
26.050	grün/schwarz	Roco	62188 62189 68189	2013-	GS GS Sound WS Sound	SNCB/NMBS	
27.003	schwarz	Märklin	37172	2002-2003	WS/MM	SNCB Kondensender	
27.003	schwarz	Trix	22304	2002	GS/Dig.8pol.	SNCB Kondensender	
150.Y.1	grün/schwarz	Liliput	5270	1981	GS	SNCF	
150.Y.13	grün/schwarz	EUROFORCE CZ	105200.xx		GS	SNCF	
150.Y.17	grün/schwarz	Märklin	34157	1996	WS/Delta	SNCF	
150.Y.244	schwarz	Gützold	52200	2005	GS	SNCF	
150.Y.1993	schwarz	Gützold	23200	1975-1982	GS	SNCF	
150.Y.3697	schwarz	Gützold	45500	1996	GS	SNCF	
150.Y.3811	schwarz	Gützold	54400	2005	GS	SNCF	
150.Y.6178	schwarz	Gützold	32007	1995	GS	SNCF	
5603	schwarz	Märklin	37154	2012	WS/mfx Sound	CFL	
5603	schwarz	Trix	22253	2012	WS/mfx/Sound	CFL	
5603	schwarz	Märklin	37560		WS/mfx Sound	CFL gealterte Ausführung einmalige Serie	
5609	schwarz	Märklin	34158	1996	WS/Delta	CFL	
1101	schwarz	Gützold	32003	1994	GS	NSB	
2770	schwarz	Märklin	3417	1995	WS/Delta	NSB	
2843	schwarz	Märklin	37158	2011	WS/mfx Sound	NSB	
2843	schwarz	Trix	22254	2012	GS/DCC Sound	NSB	
4830	schwarz	Gützold	32500	1993	GS	NSB	
4831	schwarz	Gützold	32004	1994	GS	NSB	
4837	schwarz	Gützold	32005	1994	GS	NSB	
5116	schwarz	Gützold	32001	1993	GS	NSB	
5371	schwarz	Gützold	32006	1994	GS	NSB	
152.288	schwarz/rot	Roco	62286 62287 68286 68287	2011-	GS/Dig.8pol. GS/DCC Sound WS/MM WS/MM Sound	ÖBB	
152.301	schwarz	Gützold	32600	1993	GS	ÖBB	
152.309	schwarz	Gützold	45300	1996	GS	ÖBB	
152.1364	schwarz	Gützold	32200	1992-1993	GS	ÖBB	

Betriebsnr.	Farbe	Hersteller	Artikel-Nr.	Bauzeit	Strom/Dec.	Bemerkungen	Bild
152.1366	schwarz	Güztold	45900	1997	GS	ÖBB Rundschlott, Kabinentender	
152.4785	schwarz	Güztold	32300	1993	GS	ÖBB	
152.6717	schwarz	Güztold	45400	1996	GS	ÖBB	
T3-5283	schwarz/rot	Trix	22515	1997-1998	GS	SZD	
T3-5293	schwarz	Märklin	34159	1997	WS/Delta	SZD	
1042 2830	schwarz	Märklin	37159	1997	WS/MM	SZD	
555.008	schwarz/rot	EUROFORCE CZ	105200.1		GS	CSD	
555.010	schwarz/rot	Roco	62273	2009	GS/Dig.8pol.	CSD	
555.064	schwarz/rot	EUROFORCE CZ	105200.13		GS	CSD	
555.204	schwarz/rot	EUROFORCE CZ	105200.4		GS	CSD	
555.0135	schwarz/rot	EUROFORCE CZ	105200.13		GS	CSD	
555.0153	schwarz	EUROFORCE CZ	105200.11		GS	CSD/KHKD	
555.0153	schwarz	Güztold	54200	2005	GS/Dig.8pol.	CSD	
555.0213	schwarz	EUROFORCE CZ	105200.5		GS	CSD	
555.0259	schwarz/rot	EUROFORCE CZ	105200.2		GS	CSD	
555.0259	schwarz/rot	Roco	62228 62289	2012-	GS/Dig.8pol. GS/DCC Sound	CSD Wannentender	
555.0266	schwarz/rot	EUROFORCE CZ	105200.7		GS	CSD	
555.0274	schwarz/rot	EUROFORCE CZ	105200.7		GS	CSD	
555.0301	schwarz	EUROFORCE CZ	105200.17		GS	CSD/KHKD Lok aus 'Schindlers Liste'	
555.0310	schwarz	Güztold	54201	2005	GS/Dig.8pol.	CSD	
555.0315	schwarz	EUROFORCE CZ	105200		GS	CSD Öltender	
555.3015	schwarz	EUROFORCE CZ	105200.12		GS	CSD Öltender	
555.3029	schwarz	EUROFORCE CZ	105200		GS	CSD, 'Mazutova' Öltender	
555.3142	schwarz	EUROFORCE CZ	105200.6		GS	CSD	
555.3278	schwarz	EUROFORCE CZ	105200.3 105200.8		GS	CSD	
555.3289	schwarz	EUROFORCE CZ	105200.17		GS	CSD Gieslejektor	
555.3	schwarz/rot	MMC	555003	-2008-	GS WS	CSD	
520.034	schwarz	Güztold	54300	2005	GS	MAV	

Betriebsnr.	Farbe	Hersteller	Artikel-Nr.	Bauzeit	Strom/Dec.	Bemerkungen	Bild
520.044	schwarz/rot	Bygmodel	201302		GS	MAV	
520.083	schwarz/grün	EUROFORCE CZ	105200.16		GS	MAV	
15.215	schwarz/grün	EUROFORCE CZ	105200.18	2006	GS	BDZ	
150.1105	schwarz/grün	EUROFORCE CZ	105200.17		GS	CFR	
150.1121	schwarz/grün	EUROFORCE CZ	105200.19		GS	CFR	
56547	schwarz/rot/weiß	EUROFORCE CZ	EU56547		GS	TCDD	
56553	schwarz/rot/weiß	EUROFORCE CZ	EU56553		GS	TCDD	


Spur TT

Betriebsnr.	Farbe	Hersteller	Artikel-Nr.	Bauzeit	Bemerkungen	Bild
52 452	grau	Tillig	02277	2001-	DRG	
52 1580	schwarz/rot	MMC	125207	2008	DR (DDR) Kohlenstaubtender	
52 1651	schwarz/rot	Tillig	02279	2004-	DR (DDR) Steifrahmentender	
52 1737	schwarz/rot	MMC	125201	2005	DR (DDR) Dreikammer-Kohlenstaubtender	
52 2523	schwarz/rot	Tillig	02278	2003-	DR (DDR)	
52 3232	schwarz/rot	Tillig	02270	2001-2008	DR (DDR)	
52.4984	schwarz/schwarz	Tillig	02273	2004-	ÖBB	
52 5365	schwarz/rot	Tillig	02271	1999-2007	DB	
52 8080	schwarz/rot	Tillig	02280	2006-	DR (DDR)	
52 8147	schwarz/rot	Kittler			DR (DDR)	
52 3761-5	schwarz/rot	Tillig	02281	2007-	DR (DDR) Gieslejektor	
52 4924-8	schwarz/rot	Tillig	02272	2002-	DR (DDR)	
52.7064	schwarz	Tillig	02285	2011-	ÖBB	
52 8013-6	schwarz/rot	Tillig	02282	2008-	DR (DDR) Gieslejektor	
52 8033-4	schwarz/rot	Tillig	02286	2012-	DR (DDR)	
52 8183-7	schwarz/rot	Tillig	02274	2004-	DR (DDR)	
52 9415-2	schwarz/rot	Tillig	02275	2001-2007	DR (DDR) Kohlenstaubtender	
52 9900-3	schwarz/rot	MMC		2008	DR (DDR) Einkammer-Kohlenstaubtender	
52 3231-9	schwarz/rot	Tillig	02284	2010-	DR (DDR) mit drittem Spitzenlicht	
520.034	schwarz/schwarz	MMS	4581		MAV	



Betriebsnr.	Farbe	Hersteller	Artikel-Nr.	Bauzeit	Bemerkungen	Bild
555.088	schwarz	Tillig	02276	-2007-	CSD	
555.0153	schwarz/rot	MMC	125208	2008-	CSD, Museumslok	

Spur N

Betriebsnr.	Farbe	Hersteller	Artikel-Nr.	Bauzeit	Bemerkungen	Bild
52 835	schwarz/rot	Minitrix	12712	1999-2000	DR (DDR) Steifrahmentender	
52 1234	schwarz/rot	Minitrix	51205100 51215100 12151	1973-1979 1980-1985 1986-1994	DB	
52.1238	schwarz/schwarz	Minitrix	12743	2004	ÖBB	
52 1413	grau/grau	Fleischmann	715205	2012-	DRG	
52 1817	schwarz/rot	Fleischmann	715201	2011-	DB	
52 1892	grau/grau	Minitrix	12303	2002-2005	DRG Kondentender	
52 1911	schwarz/rot	Minitrix	12616	1997-2003	DB Kondentender	
52.2325	schwarz/schwarz	Minitrix	12794	1999	ÖBB Steifrahmentender	
52 2358	grau/grau	Minitrix	12045	1988-1996	DRG	
52 2448	schwarz/rot	Minitrix	12618	1998-2004	DB Steifrahmentender	
52 2614	schwarz/rot	Fleischmann	715206	2012-	DR (DDR) Tenderaufschrift: 'Vorwärts zum Aufbau des Sozialismus'	
52 2869	schwarz/rot	Minitrix	51205100 12051	1980-1985 1986-1996	DB	
52 3256	grau/grau	Minitrix	12613	1996-	DRG	
52 3329	schwarz/rot	Minitrix	12409	2002-2004	DB	
52 6884	schwarz/rot	Minitrix	12325	2010	DB Steifrahmentender	
52.7423	schwarz/schwarz	Minitrix	12805	1993-1996	ÖBB	
52.8000	schwarz	Fleischmann	715203	2011-	ÖBB	
52 8064	schwarz/rot	Minitrix	12441	2007	DR (DDR) Ep. III Öltender	
52	grau/grau	Thonfeld	10005	1989	DRG	
52	schwarz/rot	Thonfeld	10006	1989	DRG	
52 5642-5	schwarz/rot	Fleischmann	715202	2011-	DR (DDR)	

Betriebsnr.	Farbe	Hersteller	Artikel-Nr.	Bauzeit	Bemerkungen	Bild
						
52 8195-1	schwarz/rot	Minitrix	12418	2004	Museumslok Zustand Ep. II der DR (DDR)	
26.005	grün/schwarz	Minitrix	12407	2002	SNCF	
150 Y 1	schwarz/schwarz	Minitrix	51208300 12083	1978-1985 1986-	SNCF	
150.Y.1993	schwarz/schwarz	Minitrix	12775	1998	SNCF Kondensender	
150.Y.3129	schwarz/schwarz	Minitrix	12775	1998	SNCF Steifrahmentender	
150.Y.17	schwarz/schwarz	Minitrix	12742	2004	SNCF	
555.124	schwarz/schwarz	Fleischmann	7186	1999-2007	CSD	
555.0	schwarz	Fleischmann	715204	2011-	CSD	

Spur Z

Betriebsnr.	Farbe	Hersteller	Artikel-Nr.	Bauzeit	Bemerkungen	Bild
52 1853	grau/grau	Märklin	88836	2001-2006	DRG Kondensender	
52 1911	schwarz	Märklin	88835	1999	DB	
52 3329	schwarz	Märklin	88831	1997-2003	DB	
52 3329	schwarz/rot	Westmodel	30046	-1998-1999-	DB	
52 3604	grau	Märklin	88832	1997	DRG	
52.4551	schwarz	Märklin	88834	1999-	ÖBB	
32 Y 17	grün	Märklin	88833	1998	SNCF	

Von „http://www.modellbau-wiki.de/w/index.php?title=BR_52&oldid=62093“

Kategorien: Baureihe (Eisenbahn) | Produkt (Modelleisenbahn) | Epoche II (Deutschland) | Epoche III (Deutschland) | Epoche III (Österreich)

- Diese Seite wurde zuletzt am 30. November 2014 um 22:07 Uhr geändert.
- Der Inhalt ist verfügbar unter der Lizenz GNU Free Documentation License 1.2.