

BR 15

Aus Modellbau-Wiki

Inhaltsverzeichnis

- 1 Vorbild
 - 1.1 Betriebsnummer
- 2 Spur 1
- 3 Spur H0
- 4 Spur N
- 5 Spur Z

Vorbild

Die **S 2/6** der Königlich Bayerischen Staatseisenbahnen wurde 1906 als Einzelstück speziell für Schnellfahrversuche konstruiert und mit der Betriebsnummer 3201 in Dienst gestellt. Die Bayerischen Eisenbahnen hatten sich von den Versuchen der Preußischen Staatsbahn anregen lassen, die zwei Jahre zuvor stattgefunden hatten. Das Herstellerwerk war Maffei, der Chefkonstrukteur war Anton Hammel.






Die Deutsche Reichsbahn hat die **S 2/6** im endgültigen Umzeichnungsplan von 1925 in die **Baureihe 15** eingeordnet. Zu einem Austausch der Nummernschilder ist es jedoch nicht mehr gekommen; die Lokomotive wurde noch im gleichen Jahr bei Maffei aufgearbeitet und wieder mit ihrem ursprünglichen grünen Anstrich versehen. Anschließend kam sie ins Verkehrsmuseum Nürnberg, wo sie noch heute zu besichtigen ist.

Betriebsnummer

- S 2/6 **3201** (DRG 15 001)

Der Abschnitt Vorbild basiert auf dem Artikel Bayerische S 2/6 aus der freien Enzyklopädie Wikipedia und wurde für das **Modellbau-Wiki** stark verkürzt. In der Wikipedia ist eine Liste der Autoren ([//de.wikipedia.org/wiki/Bayerische_S_2/6?action=history](https://de.wikipedia.org/wiki/Bayerische_S_2/6?action=history)) verfügbar.



Spur 1

Betriebsnr.	Farbe	Hersteller	Artikel-Nr.	Bauzeit	Bemerkungen	Bild
3201	grau/rot	Dingler	I-193/0	2012	S 2/6 der K. Bay. Sts. B. in grauer Weltrekordslackierung	
3201	braun/violett	Dingler	I-193/1	2012	S 2/6 der Pfalzbahn	
3201	grün/grün	Dingler	I-193/2	2012	S 2/6 der K. Bay. Sts. B.	
3201	grün/rot	Dingler	I-193/2	2012	S 2/6 der K. Bay. Sts. B.	
15 001	schwarz/rot	Dingler	I-193/3	2012	DRG	

Spur H0

Betriebsnr.	Farbe	Hersteller	Artikel-Nr.	Bauzeit	Strom/Dec.	Bemerkungen	Bild
3201	grün/rot	Brawa	0650 0651 0656 0657	2004-	GS/Dig.8pol. WS/MM GS/Dig.8pol. Sound WS/MM Sound	S 2/6 der K.Bay.Sts.B.	
3201	grau/rot	Brawa	0654 0655 0660 0661	2004-	GS/Dig.8pol. WS/MM GS/Dig.8pol. Sound WS/MM Sound	S 2/6 der K.Bay.Sts.B.	
3201	blau/rot	Brawa	40250 40251 40252 40253	2006-	GS/Dig.8pol. WS/MM GS/Dig.8pol. Sound WS/MM Sound	S 2/6 der Pfalzbahn	
3201	grün/schwarz	Brawa	40254 40255 40256 40257	2008-	GS/Dig.8pol. WS/MM GS/Dig.8pol. Sound WS/MM Sound	S 2/6 der K.Bay.Sts.B.	
3201	grau/schwarz/rot	Brawa	40258 40259 40260 40261	2010	GS/Dig.8pol. WS/MM GS/Dig.8pol. Sound WS/MM Sound	S 2/6 der K.Bay.Sts.B.	
3201	lilarot/schwarz/rot	Brawa	40262 40263 40264 40265	2011	GS/Dig.8pol. WS/MM GS/Dig.8pol. Sound WS/MM Sound	S 2/6 der K.Bay.Sts.B.	
3201	grün/schwarz/rot	Fulgurex	2015	1969	GS	S 2/6 der K.Bay.Sts.B.	
3201	lilarot/schwarz	Fulgurex	2015-1	1983	GS	S 2/6 der Pfalzbahn	
3201	grau/schwarz/rot	Fulgurex	2015-2	1983	GS	S 2/6 der K.Bay.Sts.B.	
3201	grün/schwarz/rot	Lemaco	H0-058	1994	GS	S 2/6 der K.Bay.Sts.B.	
3201	lilarot/schwarz	Lemaco	H0-058/1	1994	GS	S 2/6 der Pfalzbahn	
3201	grau/schwarz	Lemaco	H0-058/2	1994	GS	S 2/6 der K.Bay.Sts.B. Fotografieranstrich	
3201	grau/rot	Micro Metakit	95100H	1995	GS	S 2/6 der K.Bay.Sts.B. Bauzustand 1906	
3201	grün/schwarz	Micro Metakit	95101H	1995	GS	S 2/6 der K.Bay.Sts.B. Bauzustand 1907	
3201	lilarot/schwarz/rot	Micro Metakit	95102H	1995	GS	S 2/6 der Pfalzbahn Bauzustand 1910	
3201	grün/schwarz	Trix	22535 42220	1999	GS WS/DELTA	S 2/6 der K.Bay.Sts.B. 'Fine Arts'	
3201	grün/schwarz	Märklin	37015	2014	WS	S 2/6 der K.Bay.Sts.B. Betriebszustand 1906/07	
15 001	schwarz/rot	Brawa	0652 0653 0658 0659	2004-2006	GS/Dig.8pol. WS/MM GS/Dig.8pol. Sound WS/MM Sound	DRG	

Spur N

Betriebsnr.	Farbe	Hersteller	Artikel-Nr.	Bauzeit	Bemerkungen	Bild
3201	grün/rot	Lemaco	N-007	1990	S 2/6 der K. Bay. Sts. B.	
3201	rotbraun	Lemaco	N-007/1	1990	S 2/6 der K. Bay. Sts. B.	
3201	hellgrau	Lemaco	N-007/2	1990	S 2/6 der K. Bay. Sts. B.	
3201	hellgrau	Lemaco	N-007/V	1990	S 2/6 der K. Bay. Sts. B. Verwittert	
3201	grün/schwarz	Minitrix	12703	1999	S 2/6 der K. Bay. Sts. B.	
3201	braun/braun	Minitrix	12707	1999	S 2/6 der K. Bay. Sts. B.	

Spur Z

Betriebsnr.	Farbe	Hersteller	Artikel-Nr.	Bauzeit	Bemerkungen	Bild
3201	graugrün/rot	Editon Atlas			S 2/6 der K. Bay. Sts. B.	

Von „http://www.modellbau-wiki.de/w/index.php?title=BR_15&oldid=62643“

Kategorien: Baureihe (Eisenbahn) | Produkt (Modelleisenbahn) | Epoche I (Deutschland) | Epoche II (Deutschland)

- Diese Seite wurde zuletzt am 26. Dezember 2014 um 11:03 Uhr geändert.
- Der Inhalt ist verfügbar unter der Lizenz GNU Free Documentation License 1.2.