Gebrauchsanleitung
Manual

5085
H0 Verkehrszeichen 222 mit Beleuchtung

5085
H0 traffic sign 222 with lighting

Mit Hilfe einer Nadel den bedruckten "Kunststoffträger" entfernen.

By using a needle remove the front of sign.

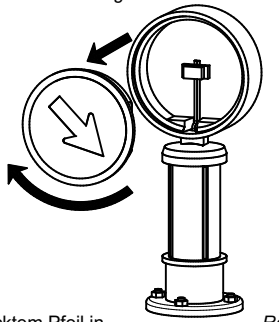

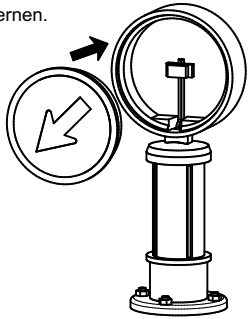



"Träger" mit aufgedrucktem Pfeil in gewünschte Stellung bringen und mit leichtem Druck in das Gehäuse einpressen.

Rotate the front panel with the arrow to the desired direction and press it sightly to fasten it.

Viessmann
Modellspielwaren GmbH
Am Bahnhof 1
D - 35116 Hatzfeld
www.viessmann-modell.de

87713
Stand 01
09/2013